


正泰输配电设备
电缆桥架



1 简介

电缆桥架装置是由金属托架、支吊架、管件及附件等组成。

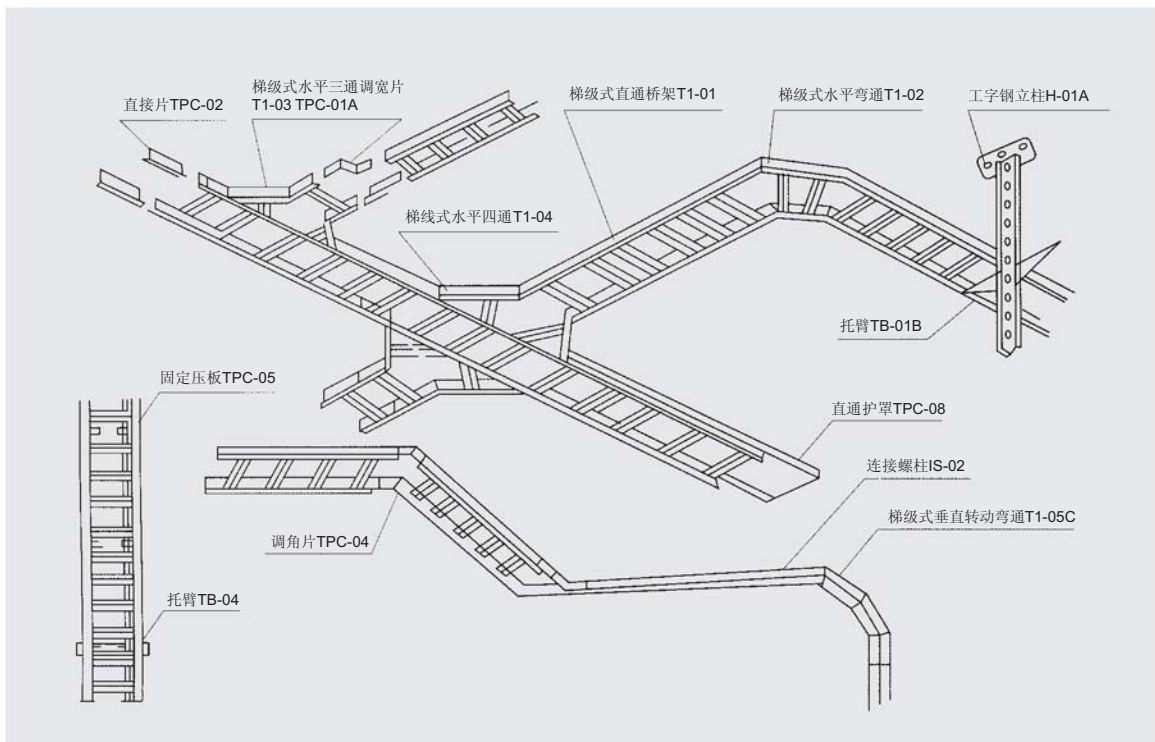
电缆桥架的采用，克服了电缆沟敷设电缆时存在的积水、积灰、易损坏电缆等多种弊病，改善了运行条件，且具有占用空间少、投资省、建设周期短、便于采用全塑电缆和工厂系列化生产等优点，因此在国外已被广泛使用，近年来国内也正在推广采用。

- 1.1 本样本可作为设计、选型、定货的依据与现场施工参考。
- 1.2 本桥架适用于化工、石油、电力、轻工、机械、军工、冶金等工矿企业室内外架空敷设或缆沟、隧道敷设的电力电缆、控制电缆及管缆，也适用于电视、电讯、广播等部门在室内外架空敷设的电缆。

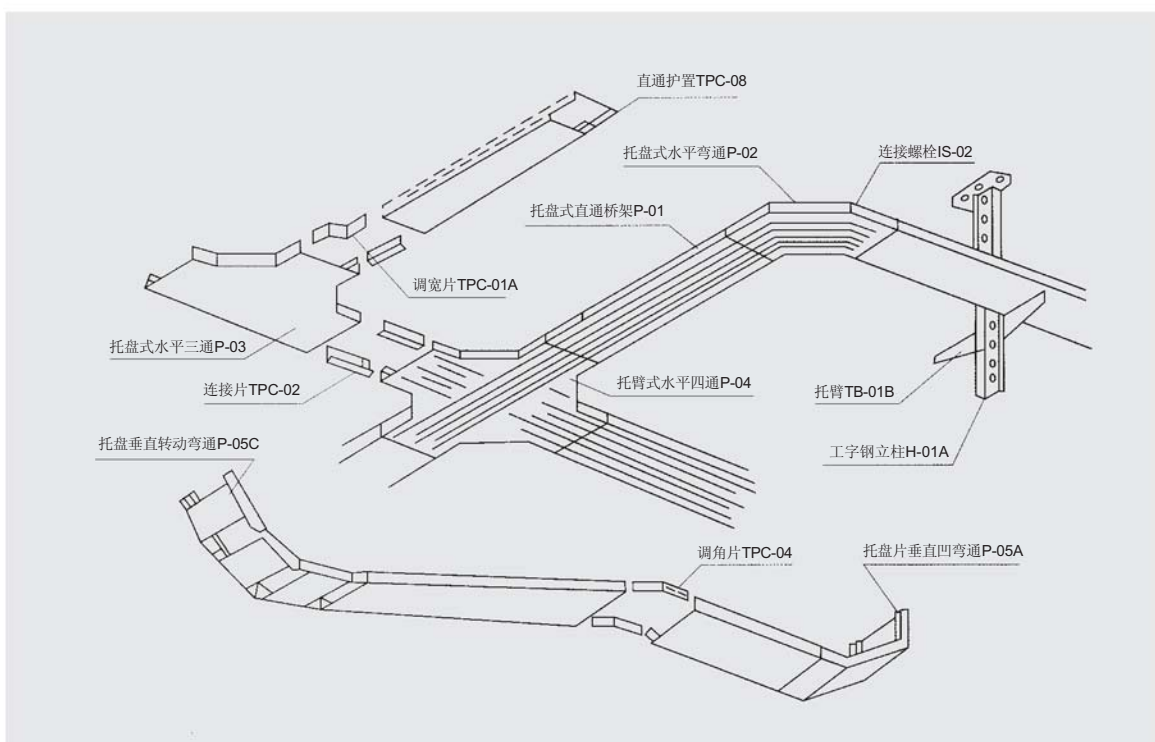
1.3 本桥架具有以下特点：

- 1.3.1 桥架在设计制造中吸收了许多国内外先进技术和先进经验，做到了技术先进，适合国情。
- 1.3.2 桥架主要零部件，做到了标准化、系列化、通用化。
- 1.3.3 桥架形式新颖，结构简单，配置灵活，为技术改造，扩充电缆及施工检修提供方便。
- 1.3.4 桥架全部零件进行表面处理，适用有轻腐蚀区如喷漆、烤漆、电镀锌钝化等。
- 1.3.5 本桥架可简化电力线路设计，便于利用电子计算机，并按一定线路编制电缆表及统计消耗材料等。
- 1.4 样本中尚未列出的型式、规格、尺寸，用户需要者，可特殊设计、制造、订货。

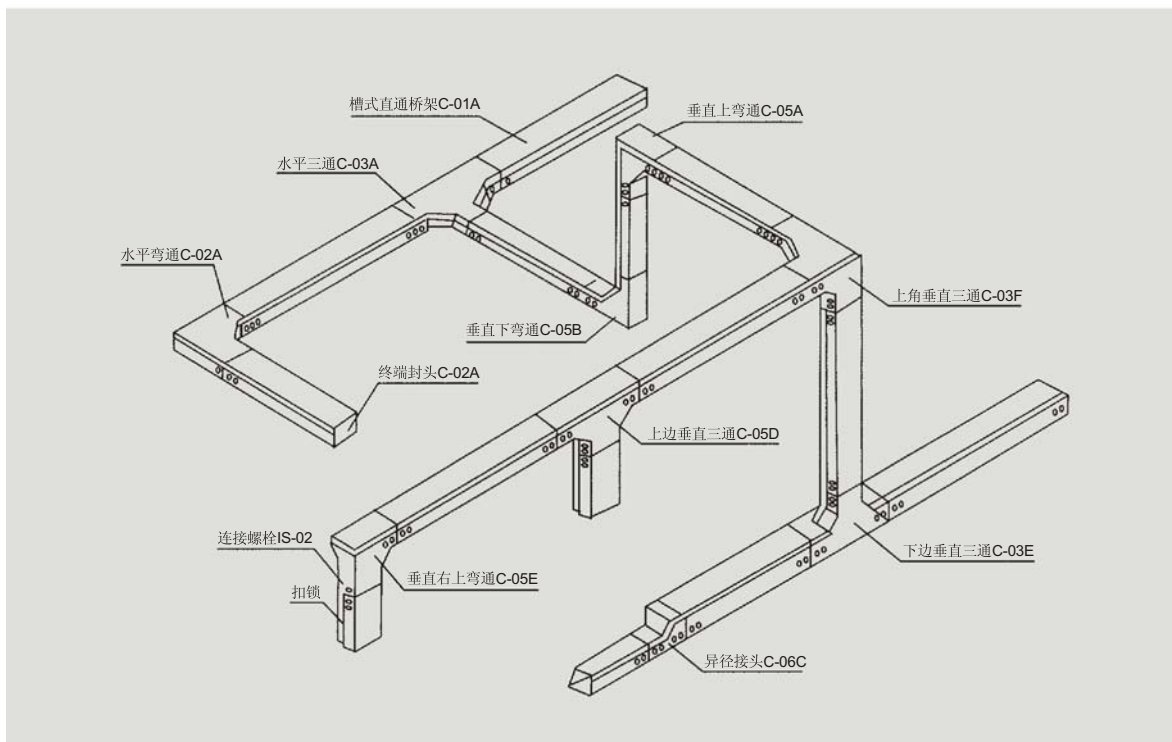
梯级式桥架空间布置示意图



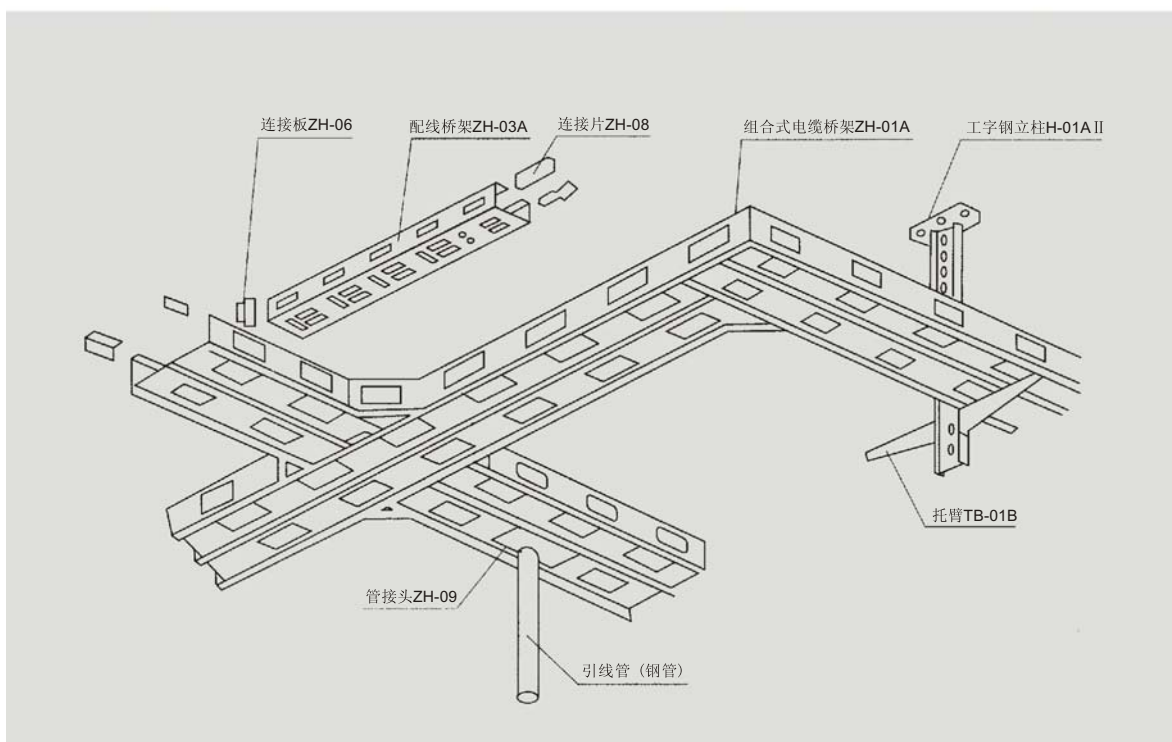
托盘式桥架空间布置示意图



槽式桥架空间布置示意图



组合式桥架空间布置示意图



电缆桥架的选择与安装

1 适用范围

XQJ系列电缆桥架适用于电压在12kV以下的电力电缆，以及控制电缆，照明配线等室内、室外架空电缆沟、隧道的敷设。

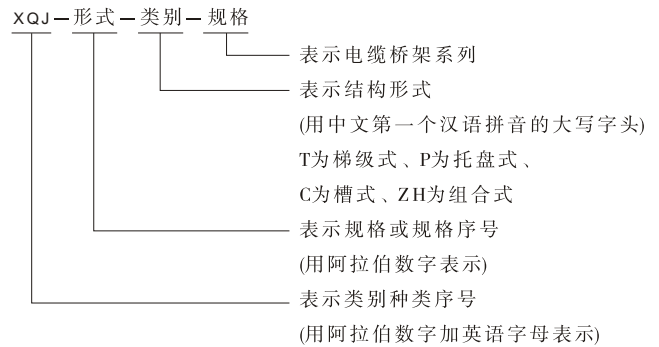
2 特点与安装

XQJ系列电缆桥架具有品种全、应用广、强度大、结构轻、造价低、施工简单、配线灵活、安装标准、外形美观的特点。

XQJ系列电缆桥架的安装可因地制宜。可随工艺管道架空敷设；楼板、梁下吊装；室内外墙壁、柱壁、隧道、电缆沟壁下的侧装，还可以露天立柱或支墩上安装。大型多层桥架吊装或立装时，应尽量采用工字钢立柱两侧对称敷设。

XQJ系列电缆桥架可水平、垂直敷设、可转角、T字形、十字形分支；可调宽、调高、变径。

3 电缆桥架型号表示方法



4 电缆在电缆桥架上的层次安排

- 4.1 电缆桥架层次排列应是弱电流控制电缆在最上层，接着一般控制电缆、低压动力电缆、高压动力电缆依次往下排列。(见下表)这种排列于屏蔽干扰、电力电缆冷却、例于施工。
- 4.2 各层电缆桥架层的距离为：控制电缆≥220mm；动力电缆≥300mm；机械化敷设电缆≥400mm。

层次	电缆用途	采用电缆桥架型式及型号	电缆桥架断面
上 ↑ 下	计算机电缆	带屏蔽罩的槽式或B型组合式电缆桥架 XQJ-C或XQJ-ZH-01B	
	屏蔽控制电缆	带屏蔽罩的槽式或B型组合式电缆桥架 XQJ-C或XQJ-ZH-01B	
	一般控制电缆	托盘式、A型组合式电缆桥架 XQJ-P、XQJ-ZH-01A	
	低压力电缆	梯级式、托盘式、A型组合式电缆桥架 XQJ-T、P、ZH-01 A	
	高压动力电缆	带护罩梯级式、A型组合式电缆桥架 XQJ-T、ZH-01A	

5 电缆桥架尺寸选择与计算

电缆桥架的载荷G总的计算:

$$G_{总} = n_1 q_1 + n_2 q_2 + n_3 q_3 + \dots$$

式中: q_1, q_2, q_3, \dots 为各电缆每单位长的重量(kg/m)

n_1, n_2, n_3, \dots 为相应电缆的根数

G应小于电缆桥架的允许载荷(参数载荷曲线表)

当电缆桥架在室外或带护罩的，还应计入水载和风载等因素。

需要的桥架横截面积: $s = \frac{S^\circ}{40\%}$

式中: h为电缆桥架净高

电缆桥架宽度b的计算:

$$b = n_1(d_1 + k_1) + n_2(d_2 + k_2) + n_3(d_3 + k_3) + \dots$$

式中: d_1, d_2, d_3, \dots

n_1, n_2, n_3, \dots 为相应电缆直径的根数

K_1, k_2, k_3, \dots 为电缆间距(k值最小不应小于d/4)

控制电缆桥架宽度b的计算: (一般电缆桥架的填充率到40%左右)

电缆的总截面积: $s^\circ = n_1 \left(\frac{d_1}{2}\right)^2 + n_2 \pi \left(\frac{d_2}{2}\right)^2 + \dots$

6 注意事项

- 6.1 XQJ型电缆桥架装置的最大载荷、支撑间距应小于允许载荷和支架跨距。
- 6.2 选择电缆桥架的宽度时应留有一定的备用空位，以便为今后增添电缆用
- 6.3 当电力电缆和控制电缆罗少时，可用同一电缆桥架安装，但中间要用隔板将电力电缆和控制电缆隔开敷设。
- 6.4 电缆桥架水平敷设时，桥架之间的连接头应昼设置在跨距的1/4左右处。水平走向的电缆每隔2米左右固定一下，垂直走向的电缆每隔1.5米左右固定一下。
- 6.5 电缆桥架装置应有可靠接地。如利用桥架作为接地干线，应将每层桥架的端部用16mm²软铜线联接（并联）起来，与总接地干线相通，长距离的电缆桥架每隔30-50米接地一次。
- 6.6 电缆桥架装置除需屏蔽装保护罩外，在室外安装时在其顶层加装保护罩，防止日晒、雨淋。对如需焊接安装时，焊件四周的焊缝厚度不得小于母材的厚度，焊口必须防腐处理。

梯级式电缆桥架

1 说明

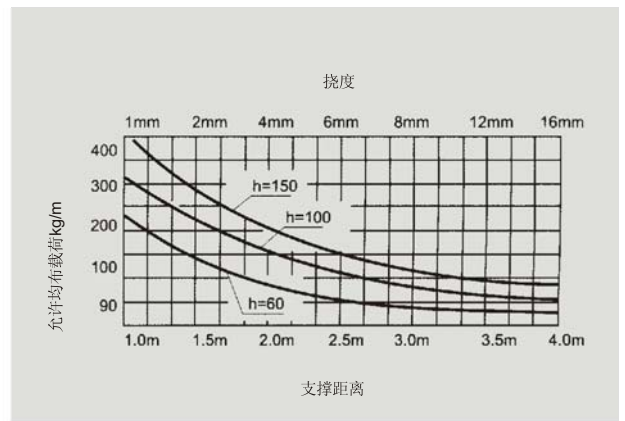
XQJ-T型梯级式电缆桥架是根据国内外有关资料而改时设计的。它具有重量轻、成本低、造型别具、安装方便、散热、透气性好等优点。它适用于一般直径较大电缆的敷设，特别适用于高、低压动力电缆的敷设。

梯级式电缆桥架在不同跨距下最大的允许均布载荷及变形量（见右图）。

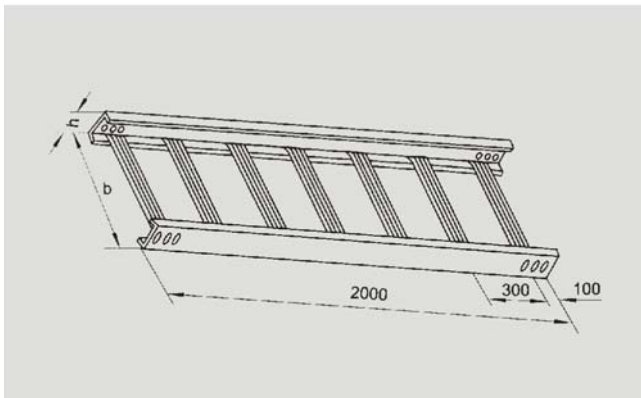
梯级式电缆桥架备有护罩，需要配护罩时可在订货时注明或按照护罩型号订货，其所有配件与托盘式、槽式桥架通用。

梯级式电缆桥架其表面处理分为静电喷塑、镀锌、镀漆三种。在重腐蚀环境中可特殊防腐处理。

用户所需梯级电缆桥架加超出本标准范围的品种规格，亦可来图、来函或面洽，我厂尽可能满足你的需要。



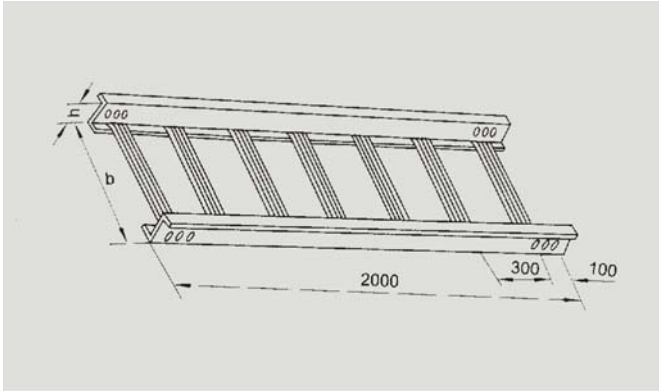
2 XQJ-T1-01型梯级式直通桥架



- 注：1. 高度h为60、100时，每端各6只连接孔。
- 2. 高度h为150时，每端各12只连接孔。
- 3. T1-桥架备有护罩，需配护罩须在订货时按型号说明。

序号	型号	b(mm)	h(mm)	重量(kg)
1	T1-01-6-2		60	13.00
2	T1-01-10-2	200	100	17.20
3	T1-01-15-2		150	25.80
4	T1-01-6-3		60	14.20
5	T1-01-10-3	300	100	17.70
6	T1-01-15-3		150	26.90
7	T1-01-6-4		60	22.17
8	T1-01-10-4	400	100	26.12
9	T1-01-15-4		150	31.80
10	T1-01-6-5		60	24.55
11	T1-01-10-5	500	100	28.60
12	T1-01-15-5		150	34.20
13	T1-01-6-6		60	26.90
14	T1-01-10-6	600	100	30.90
15	T1-01-15-6		150	31.80
16	T1-01-6-8		60	30.50
17	T1-01-10-8	800	100	33.20
18	T1-01-15-8		150	37.70

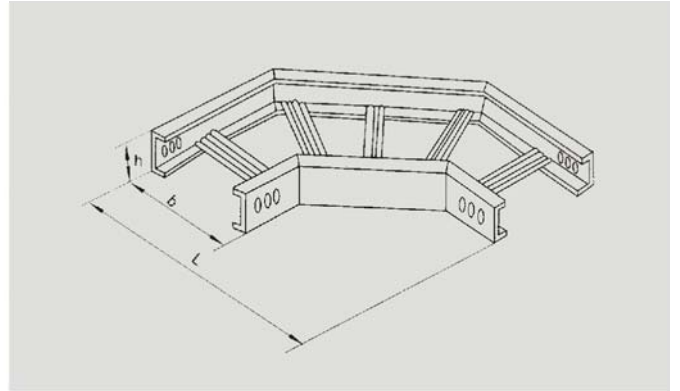
3 XQJ-T2-01型梯级式直通桥架



- 注：1. 高度h为60、100时，每端各6只连接孔。
 2. 高度h为150时，每端各12只连接孔。
 3. T2-01桥架备有护罩，需配护罩须在订货时按型号说明。

序号	型号	b (mm)	h (mm)	重量(kg)
1	T2-01-6-2	200	60	13.10
2	T2-01-10-2		100	16.10
3	T2-01-15-2		150	25.90
4	T2-01-6-3	300	60	14.20
5	T2-01-10-3		100	17.70
6	T1-01-15-3		150	26.90
7	T2-01-6-4	400	60	22.20
8	T2-01-10-4		100	26.12
9	T2-01-15-4		150	31.80
10	T2-01-6-5	500	60	24.55
11	T2-01-10-5		100	28.60
12	T2-01-15-5		150	34.20
13	T2-01-6-6	600	60	26.94
14	T2-01-10-6		100	30.90
15	T2-01-15-6		150	31.70
16	T2-01-6-8	800	60	30.50
17	T2-01-10-8		100	33.20
18	T2-01-15-8		150	37.70

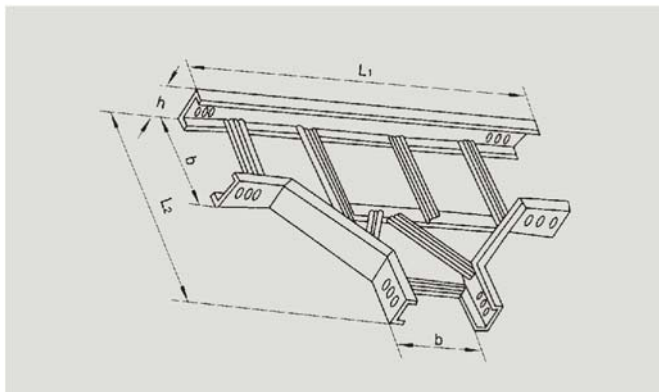
4 XQJ-T1-02型梯级式水平弯通



- 注：1. 高度h为60、100时，每端各6只连接孔。
 2. 高度h为150时，每端各12只连接孔。
 3. T1-02水平弯通备有护罩，需订护罩请在订货时按型号说明。

序号	型号	b (mm)	h (mm)	L (mm)	重量(kg)
1	T1-02-6-2	200	60	500	5.44
2	T1-02-10-2		100	500	6.70
3	T1-02-15-2		150	600	11.60
4	T1-02-6-3	300	60	600	6.80
5	T1-02-10-3		100	600	8.20
6	T1-02-15-3		150	700	13.90
7	T1-02-6-4	400	60	700	11.70
8	T1-02-10-4		100	700	13.70
9	T1-02-15-4		150	800	17.50
10	T1-02-6-5	500	60	800	13.90
11	T1-02-10-5		100	800	15.90
12	T1-02-15-5		150	900	20.10
13	T1-02-6-6	600	60	900	16.10
14	T1-02-10-6		100	900	18.40
15	T1-02-15-6		150	1000	22.70
16	T1-02-6-8	800	60	1100	20.80
17	T1-02-10-8		100	1100	23.20
18	T1-02-15-8		150	1200	28.90

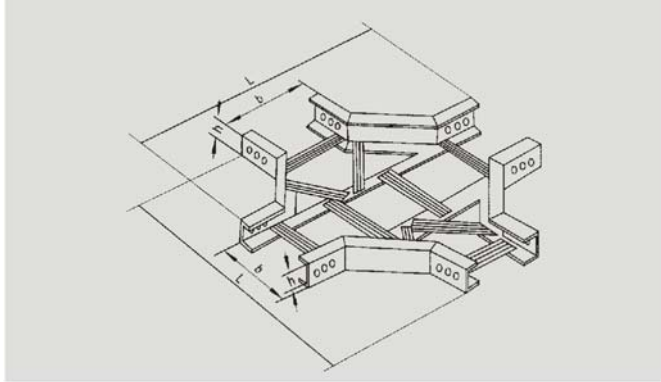
5 XQJ-T1-03型梯级式水平三通



- 注：1. 高度h为60、100时，每端各6只连接孔。
 2. 高度h为150时，每端各12只连接孔。
 3. T1-03桥架备有护罩，需护罩或变径三通须在订货时注明。

序号	型号	b (mm)	h (mm)	L1 (mm)	L2 (mm)	重量(kg)
1	T1-03-6-2	200	60	800	500	7.96
2	T1-03-10-2		100	800	500	9.96
3	T1-03-15-2		150	1000	600	17.90
4	T1-03-6-3	300	60	900	600	10.10
5	T1-03-10-3		100	900	600	11.15
6	T1-03-15-3		150	1100	700	19.70
7	T1-03-6-4	400	60	1000	700	16.30
8	T1-03-10-4		100	1000	700	17.60
9	T1-03-15-4		150	1200	800	23.90
10	T1-03-6-5	500	60	1100	800	18.80
11	T1-03-10-5		100	1100	800	20.98
12	T1-03-15-5		150	1300	900	26.90
13	T1-03-6-6	600	60	1200	900	21.10
14	T1-03-10-6		100	1200	900	24.10
15	T1-02-15-6		150	1400	1000	29.90
16	T1-03-6-8	800	60	1400	1100	24.60
17	T1-03-10-8		100	1400	1100	28.30
18	T1-03-15-8		150	1600	1200	35.90

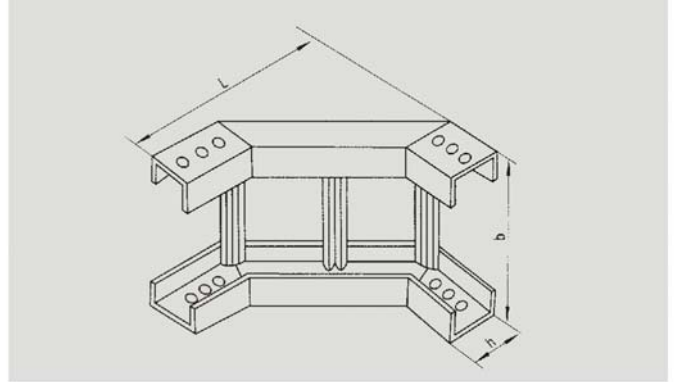
6 XQJ-T1-04型梯级式水平四通



- 注：1. 高度h为60、100时，每端各6只连接孔。
 2. 高度h为150时，每端各12只连接孔。
 3. T1-04桥架备有护罩，需护罩或变径四通须在订货时按型号说明。

序号	型号	b (mm)	h (mm)	L (mm)	重量(kg)
1	T1-04-6-2	200	60	800	11.24
2	T1-04-10-2		100	800	13.50
3	T1-04-15-2		150	1000	23.85
4	T1-04-6-3	300	60	900	15.92
5	T1-04-10-3		100	900	17.70
6	T1-04-15-3		150	1100	25.20
7	T1-04-6-4	400	60	1000	23.90
8	T1-04-10-4		100	1000	25.30
9	T1-04-15-4		150	1200	30.10
10	T1-04-6-5	500	60	1100	27.05
11	T1-04-10-5		100	1100	29.50
12	T1-04-15-5		150	1300	34.06
13	T1-04-6-6	600	60	1200	30.90
14	T1-04-10-6		100	1200	33.40
15	T1-04-15-6		150	1400	38.40
16	T1-04-6-8	800	60	1400	38.40
17	T1-04-10-8		100	1400	41.10
18	T1-04-15-8		150	1600	45.70

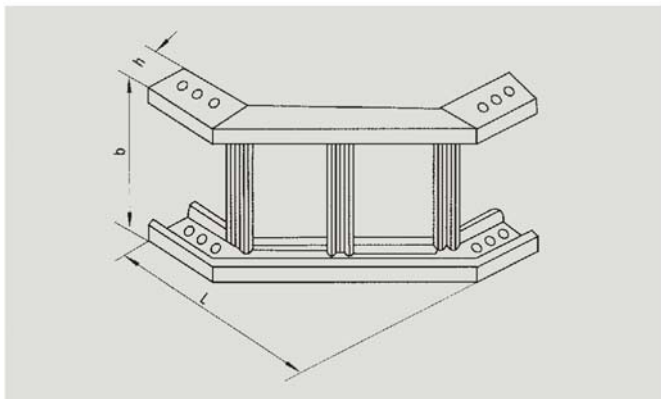
7 XQJ-T1-05A型梯级式垂直凹弯通



- 注：1. 高度h为60、100时，每端各6只连接孔。
 2. 高度h为150时，每端各12只连接孔。
 3. T1-05A弯通备有护罩，需订护罩请在订货时按型号说明。

序号	型号	b (mm)	h (mm)	L (mm)	重量(kg)
1	T1-05A-6-2	200	60	360	4.20
2	T1-05A-10-2		100	400	5.20
3	T1-05A-15-2		150	550	10.10
4	T1-05A-6-3	300	60	360	4.80
5	T1-05A-10-3		100	400	5.80
6	T1-05A-15-3		150	550	11.30
7	T1-05A-6-4	400	60	360	7.50
8	T1-05A-10-4		100	400	9.00
9	T1-05A-15-4		150	550	13.60
10	T1-05A-6-5	500	60	360	9.00
11	T1-05A-10-5		100	400	10.90
12	T1-05A-15-5		150	550	14.60
13	T1-05A-6-6	600	60	360	9.50
14	T1-05A-10-6		100	400	11.02
15	T1-05A-15-6		150	550	15.70
16	T1-05A-6-8	800	60	360	11.50
17	T1-05A-10-8		100	400	14.10
18	T1-05A-15-8		150	500	17.70

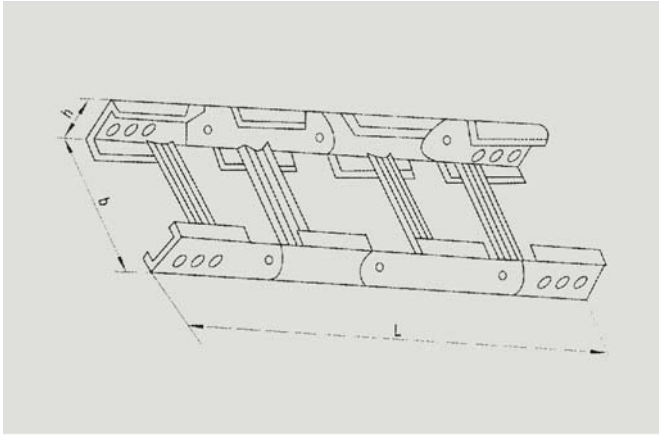
8 XQJ-T1-05B型梯级式垂直凸弯通



- 注：1. 高度h为60、100时，每端各6只连接孔。
 2. 高度h为150时，每端各12只连接孔。
 3. T1-05A弯通备有护罩，需订护罩请在订货时按型号说明。

序号	型号	b (mm)	h (mm)	L (mm)	重量(kg)
1	T1-05B-6-2	200	60	360	4.20
2	T1-05B-10-2		100	400	5.20
3	T1-05B-15-2		150	550	10.10
4	T1-05B-6-3	300	60	360	4.80
5	T1-05B-10-3		100	400	5.80
6	T1-05B-15-3		150	550	11.30
7	T1-05B-6-4	400	60	360	7.50
8	T1-05B-10-4		100	400	9.00
9	T1-05B-15-4		150	550	13.60
10	T1-05B-6-5	500	60	360	9.00
11	T1-05B-10-5		100	400	10.90
12	T1-05B-15-5		150	550	14.60
13	T1-05B-6-6	600	60	360	9.50
14	T1-05B-10-6		100	400	11.02
15	T1-05B-15-6		150	550	15.70
16	T1-05B-6-8	800	60	360	11.50
17	T1-05B-10-8		100	400	14.10
18	T1-05B-15-8		150	500	17.70

9 XQJ-T1-05C型梯级式垂直转动弯通



注：1. 高度h为60时、100时，T1-05C弯通的柄端各6只连接孔。
2. 高度h为150时，T1-05C弯通的两端各12只连接孔。

序号	型号	b (mm)	h (mm)	重量(kg)
1	T2-05C-6-2	200	60	5.60
2	T2-05C-10-2		100	7.90
3	T2-05C-15-2		150	16.70
4	T2-05C-6-3	300	60	7.90
5	T2-05C-10-3		100	10.30
6	T2-05C-15-3		150	17.30
7	T2-05C-6-4	400	60	11.80
8	T2-05C-10-4		100	13.70
9	T2-05C-15-4		150	21.00
10	T2-05C-6-5	500	60	11.80
11	T2-05C-10-5		100	14.70
12	T2-05C-15-5		150	19.60
13	T2-05C-6-6	600	60	15.00
14	T2-05C-10-6		100	18.50
15	T2-05C-15-6		150	20.50
16	T2-05C-6-8	800	60	16.00
17	T2-05C-10-8		100	19.20
18	T2-05C-15-8		150	26.50

托盘式电缆桥架

1 说明

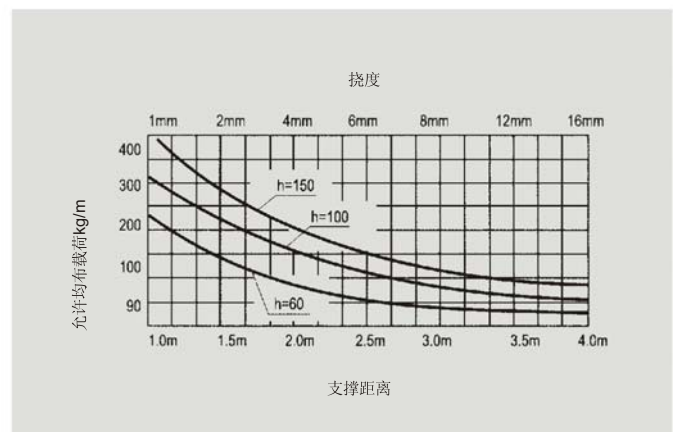
托盘式电缆桥架是石油、化工、轻工、电视、电讯等方面应用最广泛的一种。它具有重量轻、载荷大、造型美观、结构简单、安装方便等优点。它既适用于动力电缆的安装，也适用于控制电缆的敷设。

托盘式电缆桥架在不同跨距下最大允许均布载荷及变形量(见右图)。

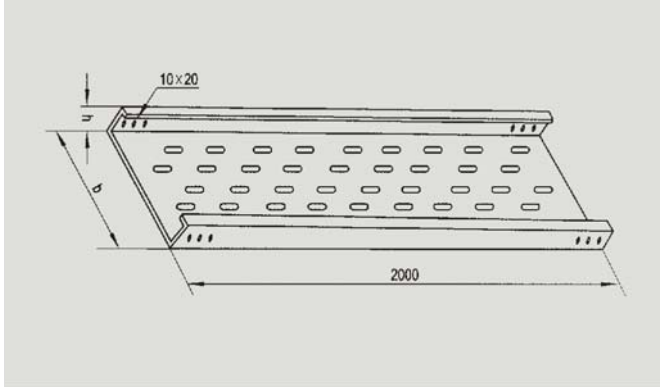
托盘式电缆桥架其表面处理分为镀和喷漆两种，在重腐蚀环境中可特殊防腐处理。

托盘式电缆桥架备有护罩，需要配护罩时可在订货时注明或按照护罩型号订货，其所有配件与梯级式、槽式桥架通用。

本标准之外的规格，用户可根据自己的需要来图、来函或面洽订货。



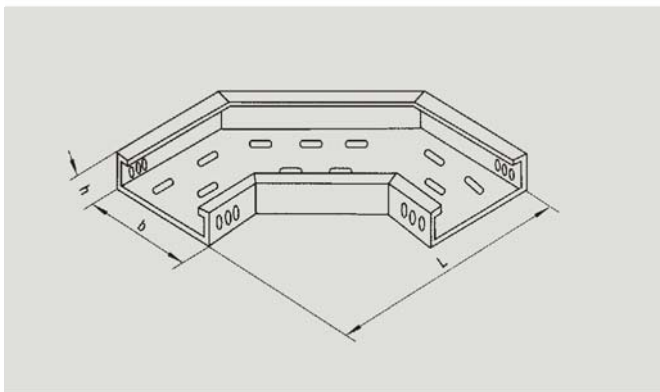
2 XQJ-P-01型托盘式直通桥架



- 注：1. 高度h为60、100时，每端各6只连接孔。
 2. 高度h为150时，每端各12只连接孔。
 3. P-01桥架备有护罩，需配护罩须在订货时按型号说明。

序号	型号	b (mm)	h (mm)	重量 (kg)
1	P-01-6-2	200	60	19.40
2	P-01-10-2		100	21.30
3	P-01-15-2		150	32.80
4	P-01-6-3	300	60	28.60
5	P-01-10-3		100	32.10
6	P-01-15-3		150	38.60
7	P-01-6-4	400	60	43.60
8	P-01-10-4		100	49.40
9	P-01-15-4		150	56.60
10	P-01-6-5	500	60	51.00
11	P-01-10-5		100	56.70
12	P-01-15-5		150	63.90
13	P-01-6-6	600	60	62.80
14	P-01-10-6		100	63.90
15	P-01-15-6		150	71.20
16	P-01-6-8	800	60	72.50
17	P-01-10-8		100	78.40
18	P-01-15-8		150	96.10

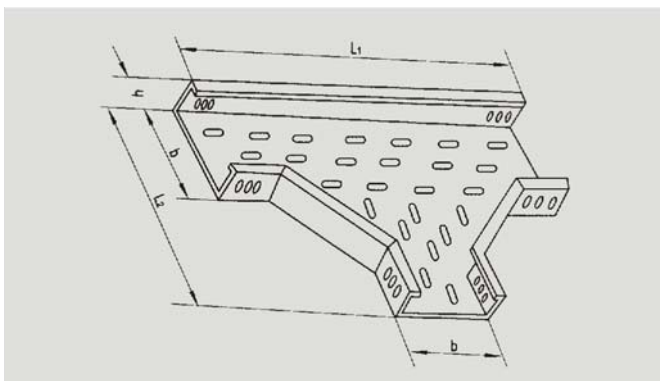
3 XQJ-P-02型托盘式水平弯通



- 注：1. 高度h为60、100时，每端各6只连接孔。
 2. 高度h为150时，每端各12只连接孔。
 3. P-02桥架备有护罩，需护罩或变径弯通请在订货时说明。

序号	型号	b (mm)	L (mm)	h (mm)	重量 (kg)
1	P-02-6-2	200	60	500	7.30
2	P-02-10-2		100	500	8.80
3	P-02-15-2		150	600	13.30
4	P-02-6-3	300	60	600	9.95
5	P-02-10-3		100	600	12.10
6	P-02-15-3		150	700	19.20
7	P-02-6-4	400	60	700	21.13
8	P-02-10-4		100	700	24.00
9	P-02-15-4		150	800	32.30
10	P-02-6-5	500	60	800	27.70
11	P-02-10-5		100	800	31.00
12	P-02-15-5		150	900	40.60
13	P-02-6-6	600	60	900	35.00
14	P-02-10-6		100	900	38.60
15	P-02-15-6		150	1000	49.00
16	P-02-6-8	800	60	1000	46.50
17	P-02-10-8		100	1100	51.50
18	P-02-15-8		150	1200	69.50

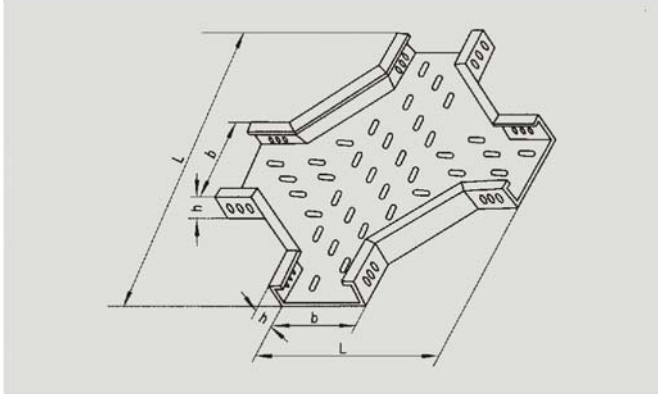
4 XQJ-P-03型托盘式水平三通



- 注：1. 高度h为60、100时，每端各6只连接孔。
 2. 高度h为150时，每端各12只连接孔。
 3. P-03桥架备有护罩，需护罩或变径三通请在订货时注明。

序号	型号	b (mm)	h (mm)	L1 (mm)	L2 (mm)	重量 (kg)
1	P-03-6-2	200	60	800	500	11.02
2	P-03-10-2		100	800	500	15.50
3	P-03-15-2		150	1000	600	23.30
4	P-03-6-3	300	60	900	600	18.00
5	P-03-10-3		100	900	600	20.20
6	P-03-15-3		150	1100	700	29.00
7	P-03-6-4	400	60	1000	700	28.90
8	P-03-10-4		100	1000	700	32.10
9	P-03-15-4		150	1200	800	45.90
10	P-03-6-5	500	60	1100	800	36.50
11	P-03-10-5		100	1100	800	39.90
12	P-03-15-5		150	1300	900	53.30
13	P-03-6-6	600	60	1200	900	44.50
14	P-03-10-6		100	1200	900	48.10
15	P-03-15-6		150	1400	1000	65.30
16	P-03-6-8	800	60	1400	1000	63.30
17	P-03-10-8		100	1400	1100	66.90
18	P-03-15-8		150	1200	1200	77.00

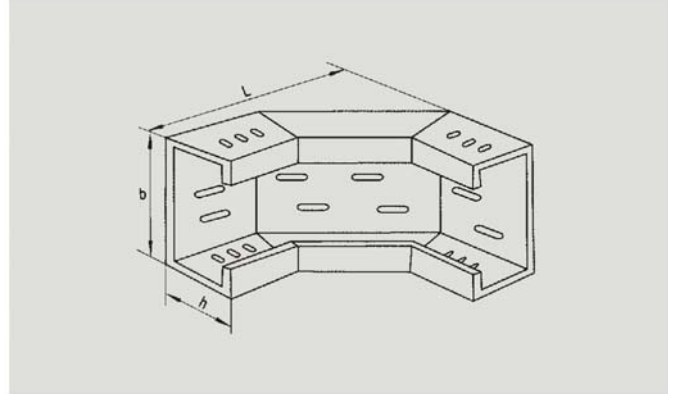
5 XQJ-P-01型托盘式水平四通



- 注：1. 高度h为60、100时，每端各6只连接孔。
 2. 高度h为150时，每端各12只连接孔。
 3. P-01桥架备有护罩，需订护罩或变径弯通请在订货时注明。

序号	型号	b (mm)	h (mm)	L (mm)	重量 (kg)
1	P-04-6-2	200	60	860	14.10
2	P-04-10-2		100	800	19.30
3	P-04-15-2		150	1000	30.50
4	P-04-6-3	300	60	900	22.20
5	P-04-10-3		100	900	24.60
6	P-04-15-3		150	1100	35.80
7	P-04-6-4	400	60	1000	33.00
8	P-04-10-4		100	1000	37.80
9	P-04-15-4		150	1200	55.50
10	P-04-6-5	500	60	1100	43.10
11	P-04-10-5		100	1100	46.70
12	P-04-15-5		150	1300	65.20
13	P-04-6-6	600	60	1200	51.90
14	P-04-10-6		100	1200	55.30
15	P-04-15-6		150	1400	75.90
16	P-04-6-8	800	60	1400	72.50
17	P-04-10-8		100	1400	75.40
18	P-04-15-8		150	1600	98.90

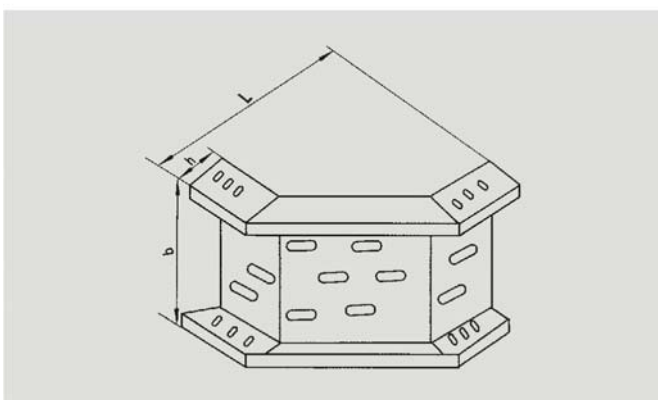
6 XQJ-P-05A型托盘式垂直凹弯通



- 注：1. 高度h为60、100时，每端各6只连接孔。
 2. 高度h为150时，每端各12只连接孔。
 3. 需护罩请在订货时注明或按护罩型号订货。

序号	型号	b (mm)	h (mm)	L (mm)	重量 (kg)
1	P-05A-6-2	200	60	360	5.70
2	P-05A-10-2		100	400	8.10
3	P-05A-15-2		150	550	14.60
4	P-05A-6-3	300	60	360	14.60
5	P-05A-10-3		100	400	10.00
6	P-05A-15-3		150	550	16.60
7	P-05A-6-4	400	60	360	13.00
8	P-05A-10-4		100	400	15.60
9	P-05A-15-4		150	550	24.10
10	P-05A-6-5	500	60	360	15.20
11	P-05A-10-5		100	400	17.95
12	P-05A-15-5		150	550	27.50
13	P-05A-6-6	600	60	360	28.70
14	P-05A-10-6		100	400	31.50
15	P-05A-15-6		150	550	43.40
16	P-05A-6-8	800	60	360	36.90
17	P-05A-10-8		100	400	40.00
18	P-05A-15-8		150	550	54.40

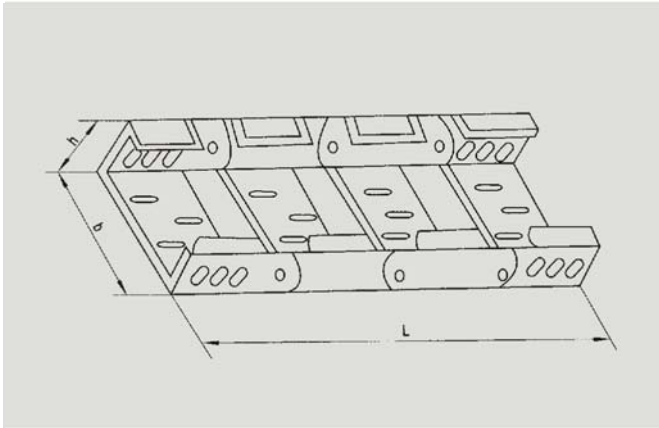
7 XQJ-P-05B型托盘式垂直凸弯通



- 注：1. 高度h为60、100时，每端各6只连接孔。
 2. 高度h为150时，每端各12只连接孔。
 3. 需订护罩请在订货时注明或按护罩型号订货。

序号	型号	b (mm)	h (mm)	L (mm)	重量 (kg)
1	P-05B-6-2	200	60	360	5.60
2	P-05B-10-2		100	400	7.70
3	P-05B-15-2		150	550	13.40
4	P-05B-6-3	300	60	360	7.60
5	P-05B-10-3		100	400	9.20
6	P-05B-15-3		150	550	15.50
7	P-05B-6-4	400	60	360	12.40
8	P-05B-10-4		100	400	14.50
9	P-05B-15-4		150	550	21.90
10	P-05B-6-5	500	60	360	14.40
11	P-05B-10-5		100	400	16.30
12	P-05B-15-5		150	550	24.60
13	P-05B-6-6	600	60	360	16.40
14	P-05B-10-6		100	400	18.10
15	P-05B-15-6		150	550	27.30
16	P-05B-6-8	800	60	360	20.40
17	P-05B-10-8		100	400	22.00
18	P-05B-15-8		150	550	31.90

8 XQJ-P-05C型托盘式垂直转动弯通



- 注：1. 高度h为60、100时，每端各6只连接孔。
 2. 高度h为150时，每端各12只连接孔。
 3. 垂直P-05C弯通适用于水平与垂直转向连接，转动角度为0~90度。

序号	型号	b (mm)	h (mm)	L (mm)	重量 (kg)
1	P-05C-6-2	200	60	660	7.80
2	P-05C-10-2		100	700	10.80
3	P-05C-15-2		150	950	18.50
4	P-05C-6-3	300	60	660	9.10
5	P-05C-10-3		100	700	12.60
6	P-05C-15-3		150	950	21.20
7	P-05C-6-4	400	60	660	19.20
8	P-05C-10-4		100	700	21.70
9	P-05C-15-4		150	950	35.40
10	P-05C-6-5	500	60	660	21.60
11	P-05C-10-5		100	700	24.40
12	P-05C-15-5		150	950	39.10
13	P-05C-6-6	600	60	660	21.40
14	P-05C-10-6		100	700	27.10
15	P-05C-15-6		150	950	45.60
16	P-05C-6-8	800	60	660	29.50
17	P-05C-10-8		100	700	32.60
18	P-05C-15-8		150	950	50.50

槽式电缆桥架

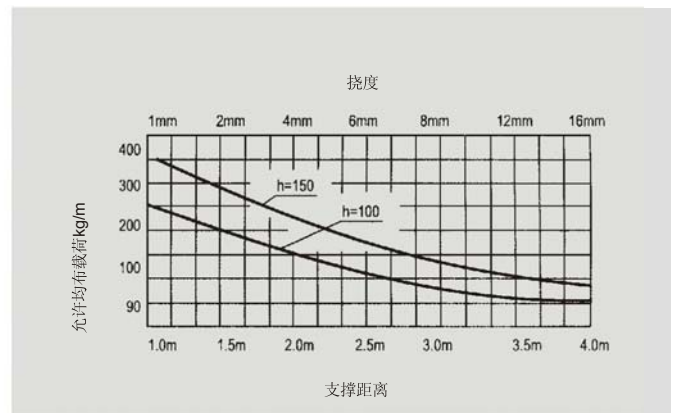
1 说明

槽式电缆桥架是一种全封闭式电缆桥架。它最适用于敷设计算机电缆、通信电缆、热电偶电缆及其它高敏系统的控制电缆等。它对控制电缆的屏蔽干扰和重腐蚀环境中电缆的防护都有较好效果。

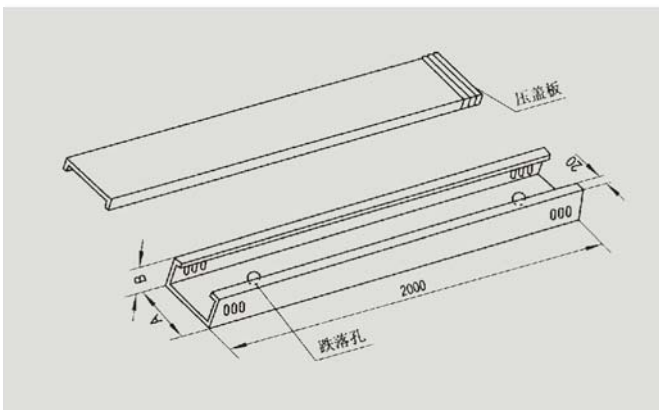
槽式电缆桥架在不同跨距下最大允许均布载荷及变形量（见右图）。

槽式电缆桥架的护罩随槽体配套供货，其他配件与梯级式、托盘式桥架通用。

用户如需槽式电缆桥架的其他品种规格可来图来函或面洽订货。

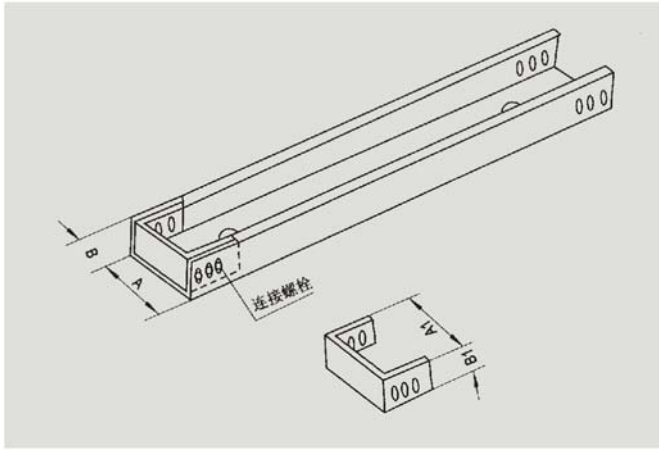


2 XQJ-C-01A槽式直通桥架



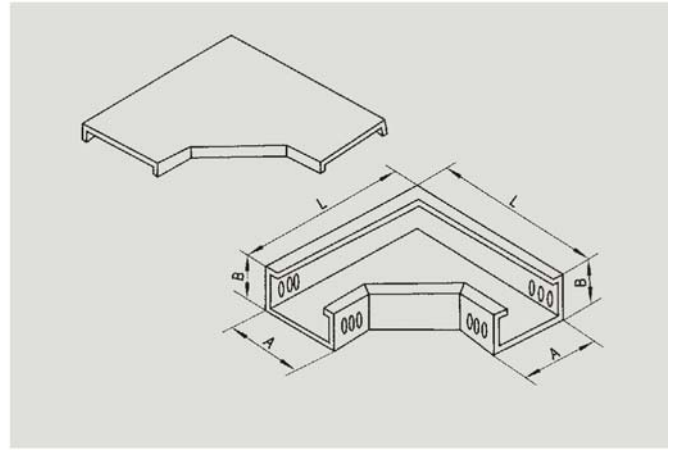
序号	型号	规格A×B (mm)	重量 (kg)
1	C-01A-1	50×25	7.95
2	C-01A-2	100×50	13.13
3	C-01A-3	150×72	18.67
4	C-01A-4	200×100	28.34
5	C-01A-5	250×125	38.00
6	C-01A-6	300×150	45.00
7	C-01A-7	400×200	68.80
8	C-01A-8	500×200	75.47
9	C-01A-9	600×200	85.20
10	C-01A-10	800×200	105.50

3 XQJ-C-01B槽式直通桥架终端封头



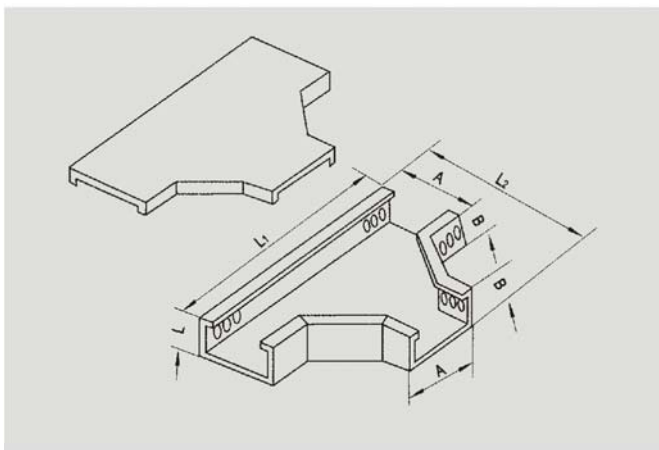
序号	型号	规格A×B(mm)	规格A1×B1(mm)	重量(kg)
1	C-01B-1	50×25	47×22	0.21
2	C-01B-2	100×50	97×47	0.30
3	C-01B-3	150×72	147×72	0.49
4	C-01B-4	200×100	196×96	1.40
5	C-01B-5	250×125	246×121	2.31
6	C-01B-6	300×150	296×146	2.73
7	C-01B-7	400×200	395×195	4.20
8	C-01B-8	500×200	495×195	4.70
9	C-01B-9	600×200	595×195	5.25
10	C-01B-10	800×200	795×195	6.30

4 XQJ-C-02A槽式水平弯通



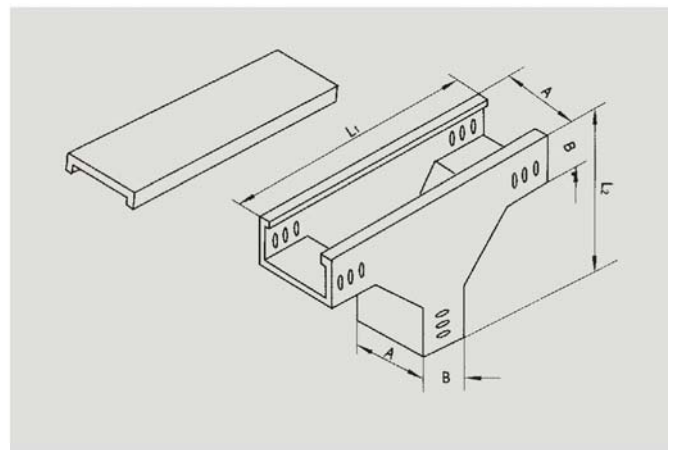
序号	型号	规格A×B(mm)	规格A1×B1(mm)	重量(kg)
1	C-02A-1	50×25	200	1.60
2	C-02A-2	100×50	300	4.03
3	C-02A-3	150×72	350	8.25
4	C-02A-4	200×100	450	12.60
5	C-02A-5	250×125	500	15.30
6	C-02A-6	300×150	650	29.80
7	C-02A-7	400×200	800	45.80
8	C-02A-8	500×200	900	56.50
9	C-02A-9	600×200	1000	68.70
10	C-02A-10	800×200	1200	95.20

5 XQJ-C-03A槽式水平三通



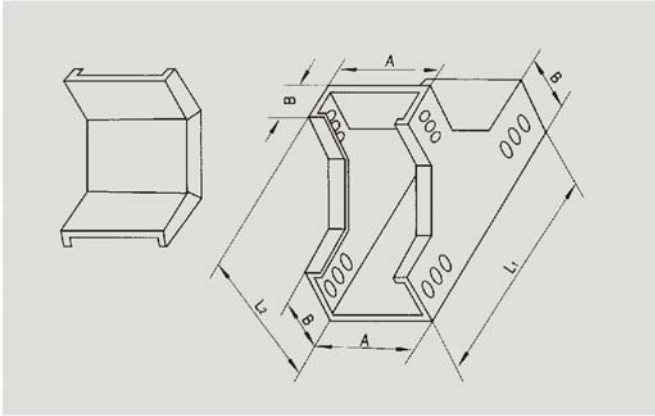
序号	型号	规格(mm)	长度(mm)		重量(kg)
		A×B	L1	L2	
1	C-03A-1	50×25	350	200	2.60
2	C-03A-2	100×50	500	300	5.20
3	C-03A-3	150×72	550	300	12.30
4	C-03A-4	200×100	600	400	16.90
5	C-03A-5	250×125	750	500	19.50
6	C-03A-6	300×150	1000	650	35.60
7	C-03A-7	400×200	1200	800	56.90
8	C-03A-8	500×200	1300	900	68.80
9	C-03A-9	600×200	1400	1000	81.60
10	C-03A-10	800×200	1600	1200	108.90

6 XQJ-C-03B型槽式上垂直三通



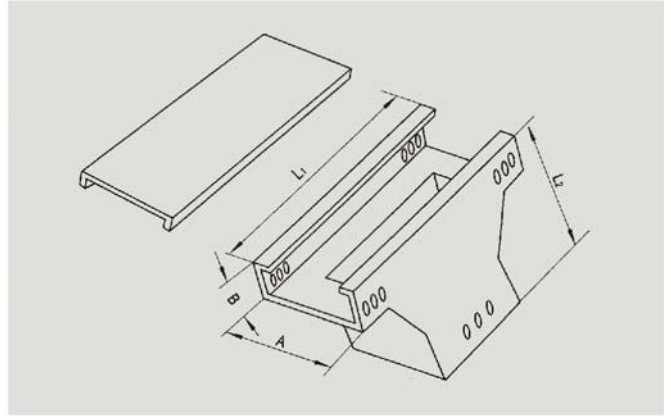
序号	型号	规格(mm)	长度(mm)		重量(kg)
		A×B	L1	L2	
1	C-03B-1	50×25	325	175	2.13
2	C-03B-2	100×50	450	250	4.02
3	C-03B-3	150×72	475	275	12.04
4	C-03B-4	200×100	600	350	14.00
5	C-03B-5	250×125	625	370	16.93
6	C-03B-6	300×150	850	500	28.50
7	C-03B-7	400×200	1000	600	39.10
8	C-03B-8	500×200	1000	600	56.10
9	C-03B-9	600×200	1000	600	63.00
10	C-03B-10	800×200	1000	600	76.00

7 XQJ-C-03C型槽式下垂直三通



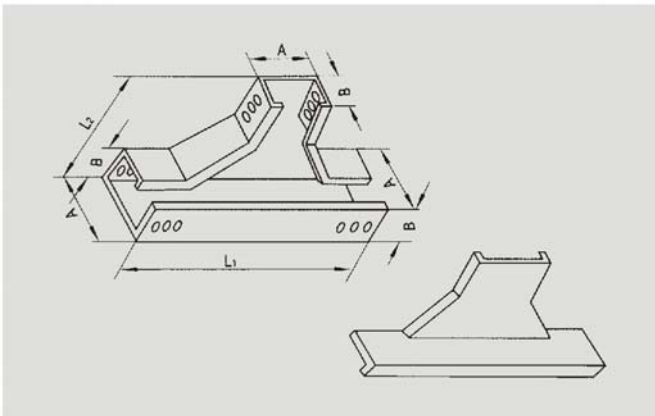
序号	型号	规格(mm)	长度(mm)		重量(kg)
		A×B	L1	L2	
1	C-03C-1	50×25	325	175	2.14
2	C-03C-2	100×50	450	250	4.41
3	C-03C-3	150×72	475	275	11.40
4	C-03C-4	200×100	600	350	14.00
5	C-03C-5	250×125	625	370	17.10
6	C-03C-6	300×150	850	500	31.50
7	C-03C-7	400×200	1000	600	48.90
8	C-03C-8	500×200	1000	600	55.20
9	C-03C-9	600×200	1000	600	61.70
10	C-03C-10	800×200	1000	600	74.80

8 XQJ-C-03D型槽式上边垂直三通



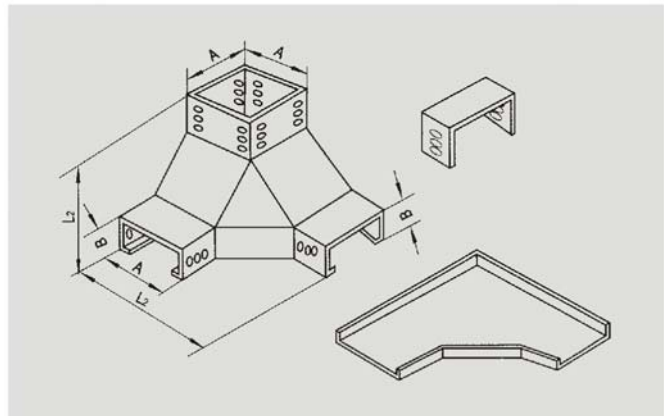
序号	型号	规格(mm)	长度(mm)		重量(kg)
		A×B	L1	L2	
1	C-03D-1	50×25	350	175	2.37
2	C-03D-2	100×50	500	250	4.10
3	C-03D-3	150×72	550	275	12.60
4	C-03D-4	200×100	700	350	15.70
5	C-03D-5	250×125	750	375	19.20
6	C-03D-6	300×150	1000	500	33.70
7	C-03D-7	400×200	1200	600	57.20
8	C-03D-8	500×200	1300	600	69.00
9	C-03D-9	600×200	1400	600	82.00
10	C-03D-10	800×200	1600	600	110.80

9 XQJ-C-03E型槽式下边垂直三通



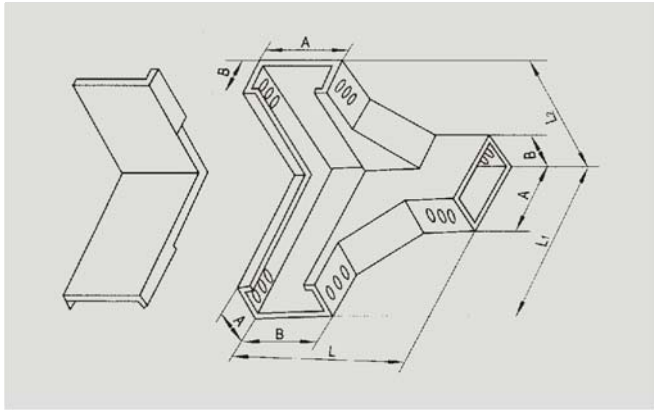
序号	型号	规格(mm)	长度(mm)		重量(kg)
		A×B	L1	L2	
1	C-03E-1	50×25	350	175	2.33
2	C-03E-2	100×50	500	250	4.20
3	C-03E-3	150×72	550	275	12.60
4	C-03E-4	200×100	700	350	15.70
5	C-03E-5	250×125	750	375	20.00
6	C-03E-6	300×150	1000	500	33.70
7	C-03E-7	400×200	1200	600	57.20
8	C-03E-8	500×200	1300	600	69.00
9	C-03E-9	600×200	1400	600	82.00
10	C-03E-10	800×200	1600	600	109.80

10 XQJ-C-03F型槽式上角垂直三通



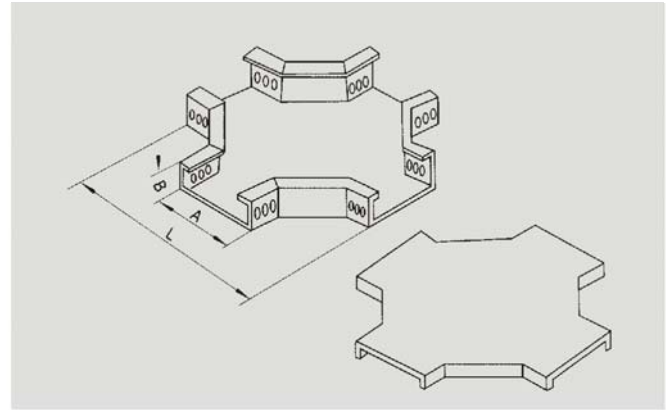
序号	型号	规格(mm)	长度(mm)		重量(kg)
		A×B	L1	L2	
1	C-03F-1	50×25	250	175	2.40
2	C-03F-2	100×50	300	250	4.40
3	C-03F-3	150×72	350	275	11.50
4	C-03F-4	200×100	450	350	14.80
5	C-03F-5	250×125	500	375	18.30
6	C-03F-6	300×150	650	500	34.20
7	C-03F-7	400×200	800	600	57.30
8	C-03F-8	500×200	900	600	66.90
9	C-03F-9	600×200	1000	600	82.70
10	C-03F-10	800×200	1200	600	109.00

11 XQJ-C-03G型槽式下角垂直三通



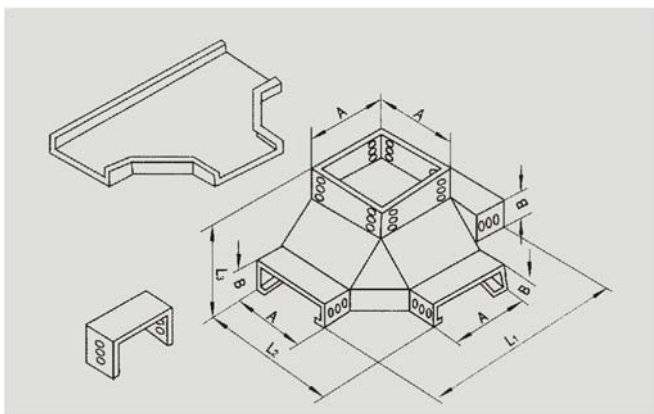
序号	型号	规格(mm)		长度(mm)		重量(kg)
		A×B	L1	L2		
1	C-03G-1	50×25	250	175		2.30
2	C-03G-2	100×50	300	250		4.60
3	C-03G-3	150×72	350	275		12.10
4	C-03G-4	200×100	450	350		15.10
5	C-03G-5	250×125	500	375		16.60
6	C-03G-6	300×150	650	500		34.60
7	C-03G-7	400×200	800	600		54.70
8	C-03G-8	500×200	900	600		65.30
9	C-03G-9	600×200	1000	600		75.60
10	C-03G-10	800×200	1200	600		98.10

12 XQJ-C-04A型槽式水平四通



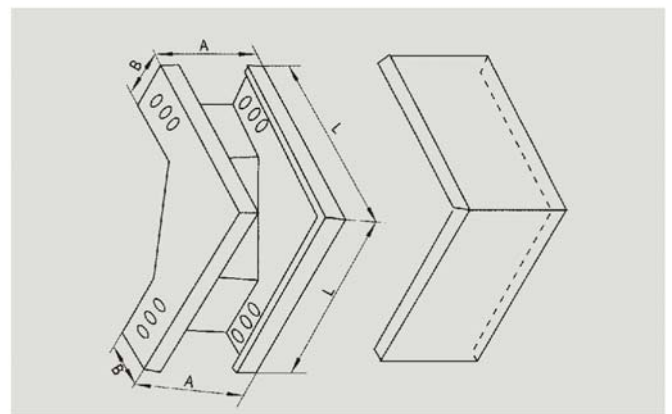
序号	型号	规格A×B (mm)		重量(kg)
		规格A1×B2 (mm)		
1	C-04A-1	50×25	350	3.00
2	C-04A-2	100×50	500	7.20
3	C-04A-3	150×72	550	17.90
4	C-04A-4	200×100	700	22.70
5	C-04A-5	250×125	750	26.10
6	C-04A-6	300×150	1000	45.40
7	C-04A-7	400×200	1200	70.90
8	C-04A-8	500×200	1300	83.90
9	C-04A-9	600×200	1400	98.40
10	C-04A-10	800×200	1600	120.00

13 XQJ-C-04B型槽式下角垂直四通



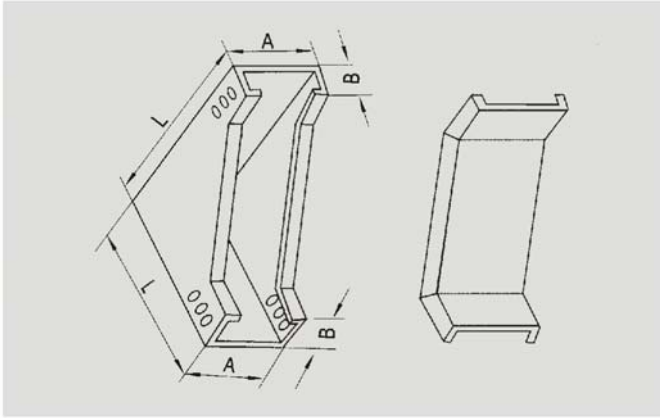
序号	型号	规格(mm)			长度(mm)			重量(kg)
		A×B	L1	L2	L3			
1	C-04B-1	50×25	350	200	175		3.00	
2	C-04B-2	100×50	500	300	250		6.20	
3	C-04B-3	150×72	550	350	275		16.20	
4	C-04B-4	200×100	700	400	350		19.90	
5	C-04B-5	250×125	750	500	375		24.40	
6	C-04B-6	300×150	1000	650	500		44.50	
7	C-04B-7	400×200	1200	800	600		69.50	
8	C-04B-8	500×200	1300	900	600		82.50	
9	C-04B-9	600×200	1400	1000	600		96.00	
10	C-04B-10	800×200	1600	1200	600		124.60	

14 XQJ-C-05A型槽式垂直上弯通



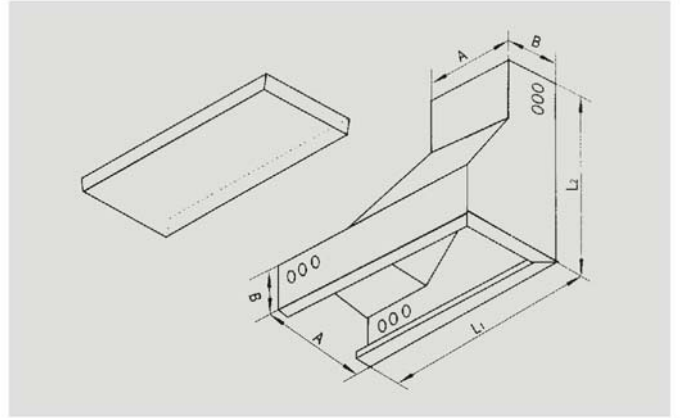
序号	型号	规格A×B (mm)	长度L(mm)	重量(kg)
1	C-05A-1	50×25	175	1.53
2	C-05A-2	100×50	200	4.01
3	C-05A-3	150×72	275	8.00
4	C-05A-4	200×100	350	10.10
5	C-05A-5	250×125	375	13.10
6	C-05A-6	300×150	500	23.00
7	C-05A-7	400×200	600	35.90
8	C-05A-8	500×200	600	33.80
9	C-05A-9	600×200	600	48.40
10	C-05A-10	800×200	600	59.50

15 XQJ-C-05B型槽式垂直下弯通



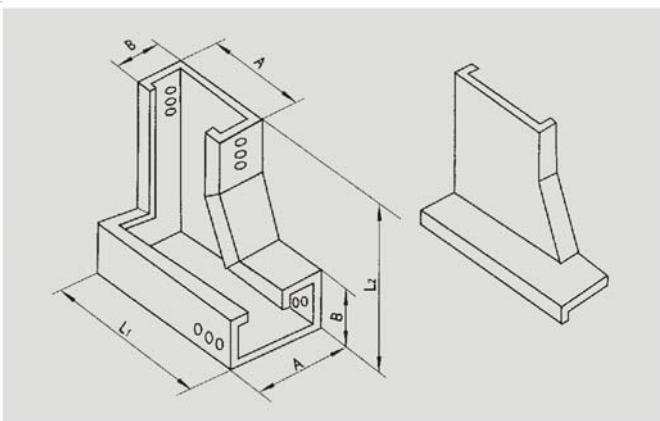
序号	型号	规格A×B (mm)		长度L(mm)		重量(kg)
		A	B	L1	L2	
1	C-05B-1	50	25	175		1.46
2	C-05B-2	100	50	200		3.40
3	C-05B-3	150	72	275		8.40
4	C-05B-4	200	100	350		10.20
5	C-05B-5	250	125	375		13.00
6	C-05B-6	300	150	500		22.60
7	C-05B-7	400	200	600		38.40
8	C-05B-8	500	200	600		43.50
9	C-05B-9	600	200	600		48.60
10	C-05B-10	800	200	600		58.90

16 XQJ-C-05C型槽式垂直左上弯通



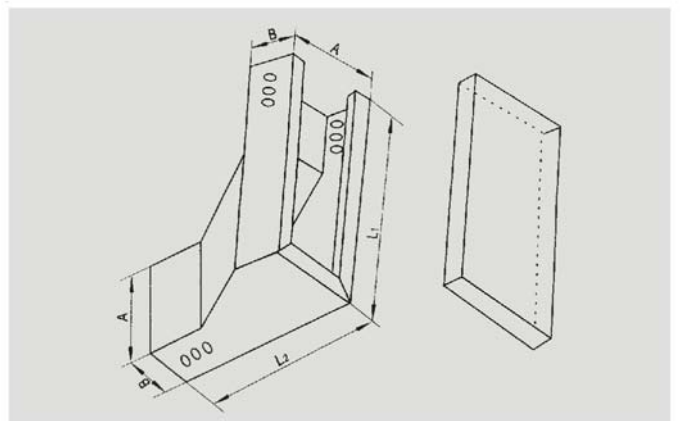
序号	型号	规格(mm)		长度(mm)		重量(kg)
		A×B	L1	L2		
1	C-03G-1	50×25	200	175	1.80	
2	C-03G-2	100×50	300	200	4.10	
3	C-03G-3	150×72	350	250	7.90	
4	C-03G-4	200×100	450	300	10.80	
5	C-03G-5	250×125	500	350	14.20	
6	C-03G-6	300×150	650	500	25.80	
7	C-03G-7	400×200	800	600	42.20	
8	C-03G-8	500×200	900	700	61.60	
9	C-03G-9	600×200	1000	800	76.60	
10	C-03G-10	800×200	1200	1000	110.00	

17 XQJ-C-05D型槽式垂直左下弯通



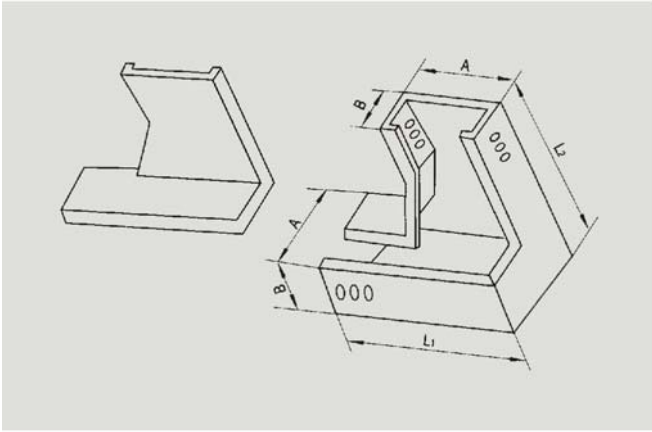
序号	型号	规格(mm)		长度(mm)		重量(kg)
		A×B	L1	L2		
1	C-05D-1	50×25	200	175	1.80	
2	C-05D-2	100×50	300	250	4.20	
3	C-05D-3	150×72	350	275	8.20	
4	C-05D-4	200×100	450	350	10.90	
5	C-05D-5	250×125	500	375	13.90	
6	C-05D-6	300×150	650	500	25.70	
7	C-05D-7	400×200	800	600	43.00	
8	C-05D-8	500×200	900	600	53.10	
9	C-05D-9	600×200	1000	600	63.13	
10	C-05D-10	800×200	1200	600	91.10	

18 XQJ-C-05E型槽式垂直右上弯通



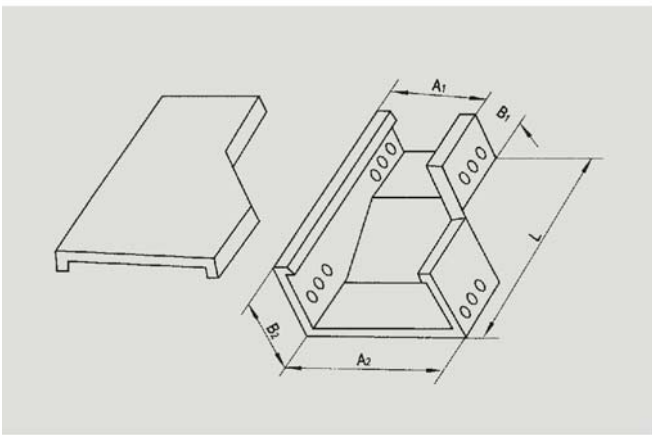
序号	型号	规格(mm)		长度(mm)		重量(kg)
		A×B	L1	L2		
1	C-05E-1	50×25	200	175	1.40	
2	C-05E-2	100×50	300	200	4.10	
3	C-05E-3	150×72	350	250	7.9	
4	C-05E-4	200×100	450	300	10.80	
5	C-05E-5	250×125	500	350	14.20	
6	C-05E-6	300×150	650	500	25.80	
7	C-05E-7	400×200	800	600	42.10	
8	C-05E-8	500×200	900	700	49.60	
9	C-05E-9	600×200	1000	800	59.60	
10	C-05E-10	800×200	1200	1000	93.90	

19 XQJ-C-05F型槽式垂直右下弯通



序号	型号	规格(mm)	长度(mm)		重量(kg)
		A×B	L1	L2	
1	C-05E-1	50×25	200	175	1.54
2	C-05E-2	100×50	300	250	4.20
3	C-05E-3	150×72	350	275	8.20
4	C-05E-4	200×100	450	350	11.00
5	C-05E-5	250×125	500	375	14.90
6	C-05E-6	300×150	650	500	25.70
7	C-05E-7	400×200	800	600	42.50
8	C-05E-8	500×200	900	600	52.40
9	C-05E-9	600×200	1000	600	64.20
10	C-05E-10	800×200	1200	600	88.40

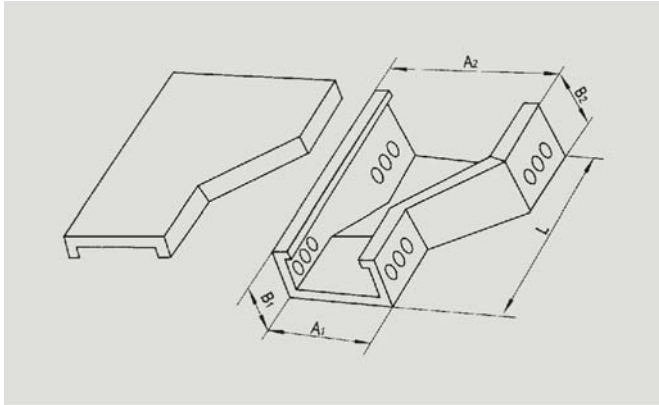
20 XQJ-C-06A型槽式异径接头



序号	型号	规格A1×B1—A2×B2 (mm)	长度L(mm)	重量(kg)
17	C-06A-17	100×50—800×200	1000	29.23
18	C-06A-18	150×75—200×100	250	6.34
19	C-06A-19	150×75—250×125	300	7.19
20	C-06A-20	150×75—300×150	450	9.61
21	C-06A-21	150×75—400×200	550	14.59
22	C-06A-22	150×75—500×200	650	21.76
23	C-06A-23	150×75—600×200	700	21.23
24	C-06A-24	150×75—800×200	950	29.39
25	C-06A-25	200×100—250×125	250	7.01
26	C-06A-26	200×100—300×150	400	9.30
27	C-06A-27	200×100—400×200	500	14.19
28	C-06A-28	200×100—500×200	600	17.38
29	C-06A-29	200×100—600×200	700	20.93
30	C-06A-30	200×100—800×200	900	29.11
31	C-06A-31	250×125—300×150	350	8.89
32	C-06A-32	250×125—400×200	450	13.70
33	C-06A-33	250×125—500×200	550	16.96
34	C-06A-34	250×125—600×200	650	20.74
35	C-06A-35	250×125—800×200	850	28.96
36	C-06A-36	300×150—400×200	500	14.86
37	C-06A-37	300×150—500×200	600	18.19
38	C-06A-38	300×150—600×200	700	21.88
39	C-06A-39	300×150—800×200	900	30.35
40	C-06A-40	400×200—500×200	500	17.01
41	C-06A-41	400×200—600×200	600	20.86
42	C-06A-42	400×200—800×200	800	25.74
43	C-06A-43	500×200—600×200	500	18.77
44	C-06A-44	500×200—800×200	700	27.51
45	C-06A-45	600×200—800×200	600	25.00
46	C-06A-46			

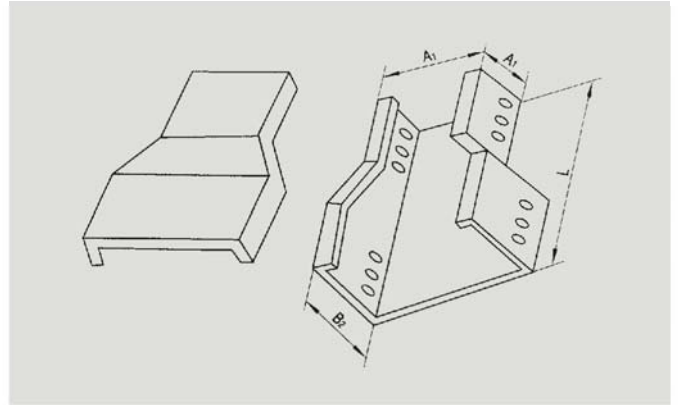
序号	型号	规格A1×B1—A2×B2 (mm)	长度L(mm)	重量(kg)
1	C-06A-1	50×25—100×50	200	4.82
2	C-06A-2	50×25—150×75	250	5.31
3	C-06A-3	50×25—200×100	300	6.33
4	C-06A-4	50×25—250×125	350	7.19
5	C-06A-5	50×25—300×150	500	9.61
6	C-06A-6	50×25—400×200	600	14.5
7	C-06A-7	50×25—500×200	700	17.57
8	C-06A-8	50×25—600×200	800	21.15
9	C-06A-9	50×25—800×200	1000	28.77
10	C-06A-10	100×50—150×75	250	5.45
11	C-06A-11	100×50—200×100	300	6.50
12	C-06A-12	100×50—250×125	350	7.34
13	C-06A-13	100×50—300×150	500	9.75
14	C-06A-14	100×50—400×200	600	14.77
15	C-06A-15	100×50—500×200	700	17.85
16	C-06A-16	100×50—600×200	800	21.29

21 XQJ-C-06B型槽式异径接头



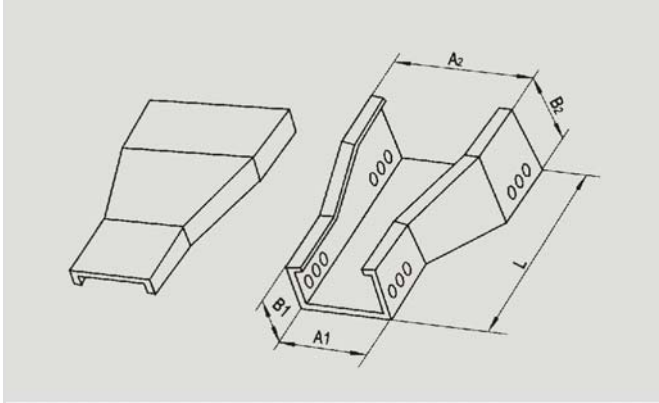
序号	型号	规格A1×B1-A2×B2 (mm)	长度L(mm)	重量(kg)
1	C-06B-1	50×25-100×50	200	4.82
2	C-06B-2	50×25-150×75	250	5.31
3	C-06B-3	50×25-200×100	300	6.33
4	C-06B-4	50×25-250×125	350	7.19
5	C-06B-5	50×25-300×150	500	9.61
6	C-06B-6	50×25-400×200	600	14.5
7	C-06B-7	50×25-500×200	700	17.57
8	C-06B-8	50×25-600×200	800	21.15
9	C-06B-9	50×25-800×200	1000	28.77
10	C-06B-10	100×50-150×75	250	5.45
11	C-06B-11	100×50-200×100	300	6.50
12	C-06B-12	100×50-250×125	350	7.34
13	C-06B-13	100×50-300×150	500	9.75
14	C-06B-14	100×50-400×200	600	14.77
15	C-06B-15	100×50-500×200	700	17.85
16	C-06B-16	100×50-600×200	800	21.29
17	C-06B-17	100×50-800×200	1000	29.23
18	C-06B-18	150×75-200×100	250	6.34
19	C-06B-19	150×75-250×125	300	7.19
20	C-06B-20	150×75-300×150	450	9.61
21	C-06B-21	150×75-400×200	550	14.59
22	C-06B-22	150×75-500×200	650	17.76
23	C-06B-23	150×75-600×200	700	21.23
24	C-06B-24	150×75-800×200	950	29.39
25	C-06B-25	200×100-250×125	250	7.01
26	C-06B-26	200×100-300×150	400	9.30
27	C-06B-27	200×100-400×200	500	14.19
28	C-06B-28	200×100-500×200	600	17.38
29	C-06B-29	200×100-600×200	700	20.93
30	C-06B-30	200×100-800×200	900	29.11
31	C-06B-31	250×125-300×150	350	8.89
32	C-06B-32	250×125-400×200	450	13.70
33	C-06B-33	250×125-500×200	550	16.96
34	C-06B-34	250×125-600×200	650	20.74
35	C-06B-35	250×125-800×200	850	28.96
36	C-06B-36	300×150-400×200	500	14.86
37	C-06B-37	300×150-500×200	600	18.19
38	C-06B-38	300×150-600×200	700	21.88
39	C-06B-39	300×150-800×200	900	30.35
40	C-06B-40	400×200-500×200	500	17.01
41	C-06B-41	400×200-600×200	600	20.86
42	C-06B-42	400×200-800×200	800	25.74
43	C-06B-43	500×200-600×200	500	18.77
44	C-06B0-44	500×200-800×200	700	27.51
45	C-06B-45	600×200-800×200	600	25.00
46	C-06B-46			

22 XQJ-C-06C型槽式异径接头



序号	型号	规格A1×B1-A2×B2 (mm)	长度L(mm)	重量(kg)
1	C-06C-1	50×25-100×50	200	4.82
2	C-06C-2	50×25-150×75	250	5.31
3	C-06C-3	50×25-200×100	300	6.33
4	C-06C-4	50×25-250×125	350	7.19
5	C-06C-5	50×25-300×150	500	9.61
6	C-06C-6	50×25-400×200	600	14.5
7	C-06C-7	50×25-500×200	700	17.57
8	C-06C-8	50×25-600×200	800	21.15
9	C-06C-9	50×25-800×200	1000	28.77
10	C-06C-10	100×50-150×75	250	5.45
11	C-06C-11	100×50-200×100	300	6.50
12	C-06C-12	100×50-250×125	350	7.34
13	C-06C-13	100×50-300×150	500	9.75
14	C-06C-14	100×50-400×200	600	14.77
15	C-06C-15	100×50-500×200	700	17.85
16	C-06C-16	100×50-600×200	800	21.29
17	C-06C-17	100×50-800×200	1000	29.23
18	C-06C-18	150×75-200×100	250	6.34
19	C-06C-19	150×75-250×125	300	7.19
20	C-16C-20	150×75-300×150	450	9.61
21	C-06C-21	150×75-400×200	550	14.59
22	C-06C-22	150×75-500×200	650	17.76
23	C-06C-23	150×75-600×200	700	21.23
24	C-06C-24	150×75-800×200	950	29.39
25	C-06C-25	200×100-250×125	250	7.01
26	C-06C-26	200×100-300×150	400	9.30
27	C-06C-27	200×100-400×200	500	14.19
28	C-06C-28	200×100-500×200	600	17.38
29	C-06C-29	200×100-600×200	700	20.93
30	C-06C-30	200×100-800×200	900	29.11
31	C-06C-31	250×125-300×150	350	8.89
32	C-06C-32	250×125-400×200	450	13.70
33	C-06C-33	250×125-500×200	550	16.96
34	C-06C-34	250×125-600×200	650	20.74
35	C-06C-35	250×125-800×200	850	28.96
36	C-06C-36	300×150-400×200	500	14.86
37	C-06C-37	300×150-500×200	600	18.19
38	C-06C-38	300×150-600×200	700	21.88
39	C-06C-39	300×150-800×200	900	30.35
40	C-06C-40	400×200-500×200	500	17.01
41	C-06C-41	400×200-600×200	600	20.86
42	C-06C-42	400×200-800×200	800	25.74
43	C-06C-43	500×200-600×200	500	18.77
44	C-06B0-44	500×200-800×200	700	27.51
45	C-06B-45	600×200-800×200	600	25.00
46	C-06B-46			

23 XQJ-C-06D型槽式异径接头



序号	型号	规格A1×B1—A2×B2 (mm)	长度L(mm)	重量(kg)
1	C-06D-1	50×25—100×50	200	4.82
2	C-06D-2	50×25—150×75	250	5.31
3	C-06D-3	50×25—200×100	300	6.33
4	C-06D-4	50×25—250×125	350	7.19
5	C-06D-5	50×25—300×150	500	9.61
6	C-06D-6	50×25—400×200	600	14.5
7	C-06D-7	50×25—500×200	700	17.57
8	C-06D-8	50×25—600×200	800	21.15
9	C-06D-9	50×25—800×200	1000	28.77
10	C-06D-10	100×50—150×75	250	5.45
11	C-06D-11	100×50—200×100	300	6.50
12	C-06D-12	100×50—250×125	350	7.34
13	C-06D-13	100×50—300×150	500	9.75
14	C-06D-14	100×50—400×200	600	14.77
15	C-06D-15	100×50—500×200	700	17.85
16	C-06D-16	100×50—600×200	800	21.29
17	C-06D-17	100×50—800×200	1000	29.23
18	C-06D-19	150×75—200×100	250	6.34
19	C-06D-18	150×75—250×125	300	7.19
20	C-06D-20	150×75—300×150	450	9.61
21	C-06C-21	150×75—400×200	550	14.59
22	C-06D-22	150×75—500×200	650	17.76
23	C-06D-23	150×75—600×200	700	21.23
24	C-06D-24	150×75—800×200	950	29.39
25	C-06D-25	200×100—250×125	250	7.01
26	C-06D-26	200×100—300×150	400	9.30
27	C-06D-27	200×100—400×200	500	14.19
28	C-06D-28	200×100—500×200	600	17.38
29	C-06D-29	200×100—600×200	700	20.93
30	C-06D-30	200×100—800×200	900	29.11
31	C-06D-31	250×125—300×150	350	8.89
32	C-06D-32	250×125—400×200	450	13.70
33	C-06D-33	250×125—500×200	550	16.96
34	C-06D-34	250×125—600×200	650	20.74
35	C-06D-35	250×125—800×200	850	28.96
36	C-06D-36	300×150—400×200	500	14.86
37	C-06D-37	300×150—500×200	600	18.19
38	C-06D-38	300×150—500×200	700	21.88
39	C-06D-39	300×150—500×200	900	30.35
40	C-06D-40	400×200—500×200	500	17.01
41	C-06D-41	400×200—600×200	600	20.86
42	C-06D-42	400×200—800×200	800	25.74
43	C-06D-43	500×200—600×200	500	18.77
44	C-06D-44	500×200—800×200	700	27.51
45	C-06D-45	600×200—800×200	600	25.00
46	C-06D-46			

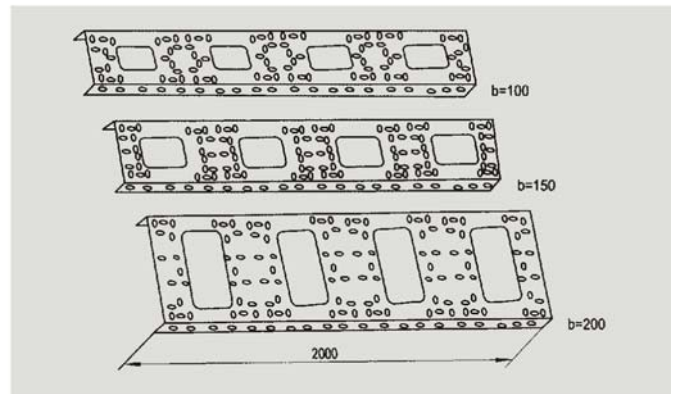
1 说明

组合式电缆桥架是一种最新形桥架，是电缆桥架系列中的第二代产品。它适用于各项工程、各个单位、各种电缆的敷设，它具有结构简单、配置灵活、安装方便、型式新颖等优点。

组合式电缆桥架只要采用100、150、200mm的三种基型就可以组装成您所需要尺寸的电缆桥架，它不需生产弯通、三通等配件就根据现场安装需要任意转向、变宽、分支引上、引下。在任意部位，不需要打孔、焊接就可用管引出。它既可方便工程设计，又方便生产运输，更方便安装施工，是目前电缆桥架中最理想的产品。

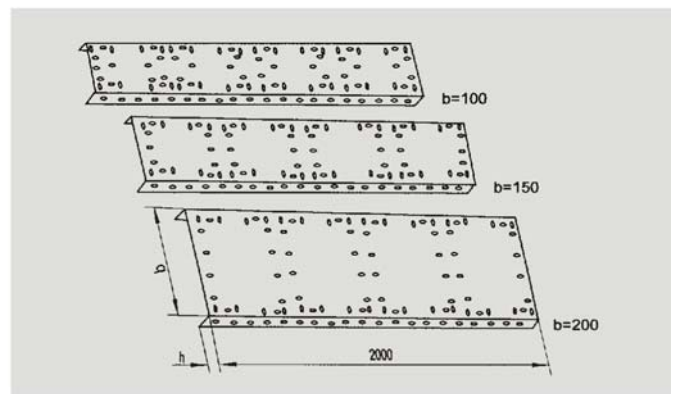
组合式电缆架的空间布置、组装示意图见第3页。

2 XQJ-ZH-01A型组合式电缆桥架



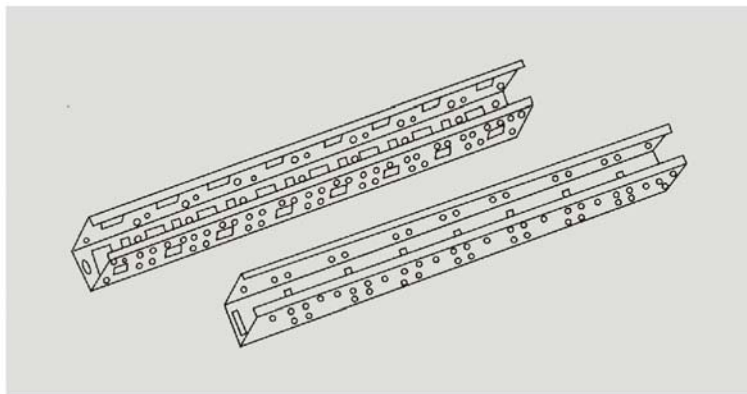
序号	型号	规格b×h (mm)	重量(kg)
1	ZH-01A-100	100×25	6.20
2	ZH-01-A-150	150×25	8.60
3	ZH-01-A-200	200×25	10.80

3 XQJ-ZH-01B型组合式电缆桥架



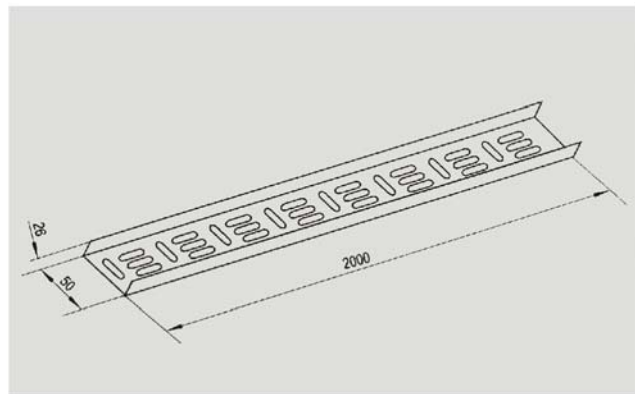
序号	型号	规格b×h (mm)	重量(kg)
1	ZH-01B-100	100×25	6.20
2	ZH-01-B-150	150×25	8.60
3	ZH-01B-200	200×25	10.80

4 XQJ-ZH-02型配线桥架



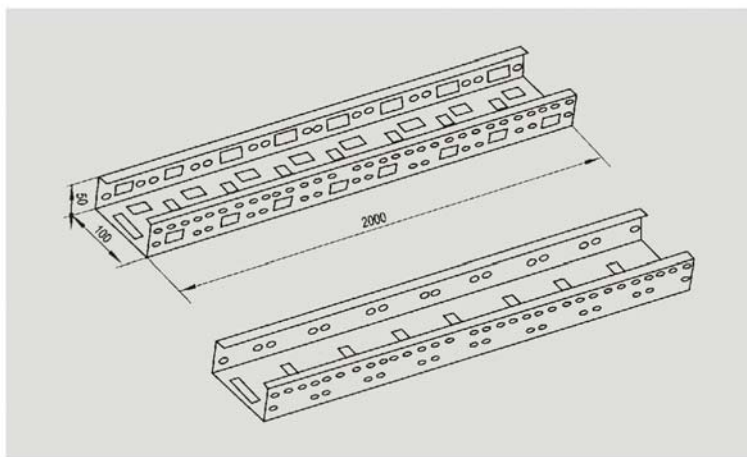
序号	型号	规格(mm)	支撑距离“x”时电缆负载能力						重量(kg)
			1.5m	2m	2.5m	3m	3.5m	4m	
1	ZH-02A	50×50	50	30	16	9	5	3	5.80
2	ZH-02B	50×50	60	33	18	10	6	1	5.80

6 XQJ-ZH-04型配线桥架



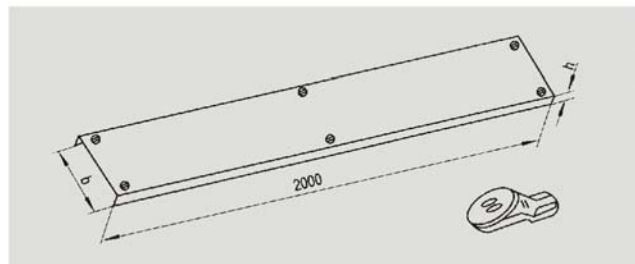
序号	型号	规格(mm)	重量(kg/片)
1	ZH-04	50×25	4.50

5 XQJ-ZH-03型配线桥架



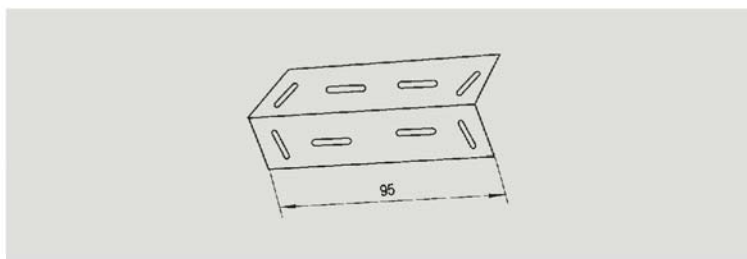
序号	型号	规格(mm)	支撑距离“x”时电缆负载能力						重量(kg)
			1.5m	2m	2.5m	3m	3.5m	4m	
1	ZH-03A	100×50	67	38	20	12	7	5	9.60
2	ZH-03B	100×50	88	50	28	16	10	7	9.60

7 XQJ-ZH-05型盖板



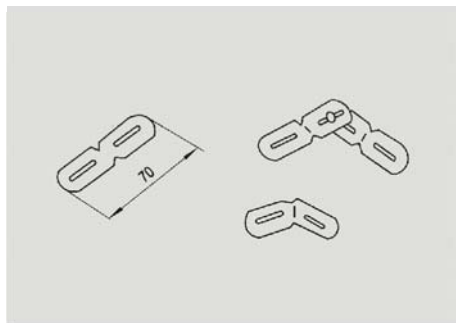
序号	型号	规格b×h (mm)	重量(kg)
1	ZH-05-50	55×20	3.46
2	ZH-05-100	105×20	4.76
3	ZH-05-150	155×20	6.50
4	ZH-05-200	205×20	7.85
5	ZH-05-300	305×20	12.94
6	ZH-05-400	405×20	21.53
7	ZH-05-500	505×20	26.15
8	ZH-05-600	606×20	35.74
9	ZH-05-700	706×20	40.34
10	ZH-05-800	806×20	45.92

8 XQJ-ZH-06型连接板



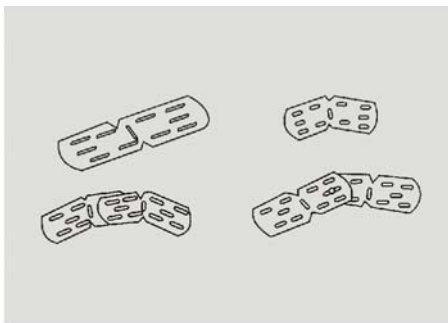
序号	型号	规格(mm)	重量(kg/片)
1	ZH-06	25×25	0.24

9 XQJ-ZH-07连接板



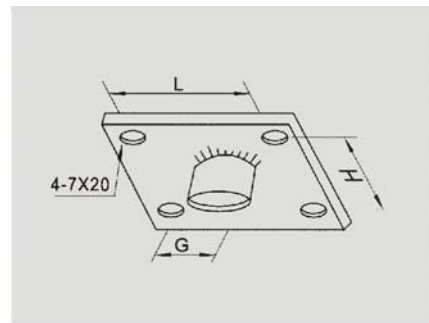
序号	型号	规格(mm)	重量(kg/片)
1	ZH-07	24×70	0.24

10 XQJ-ZH-08型配线板



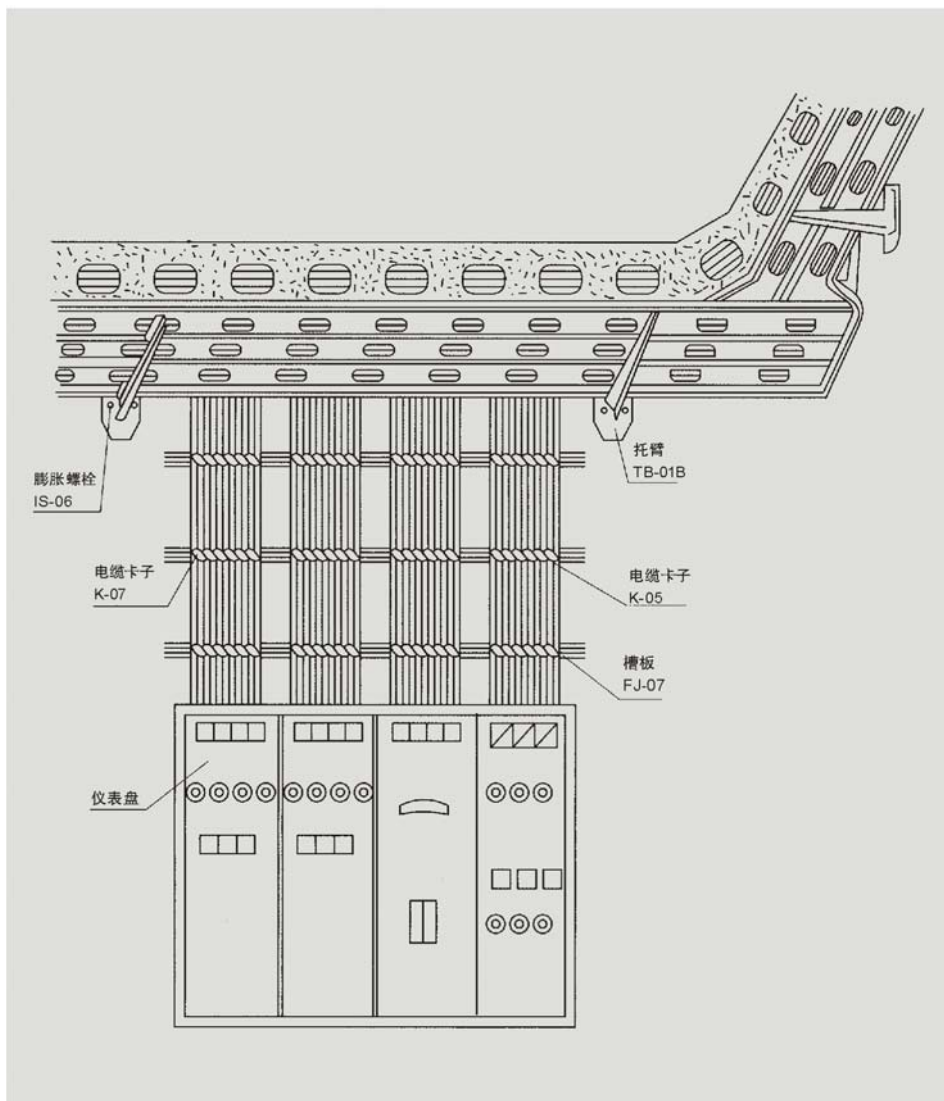
序号	型号	规格(mm)	重量(kg)
1	ZH-08	40×100	0.36

11 XQJ-ZH-09型管接头

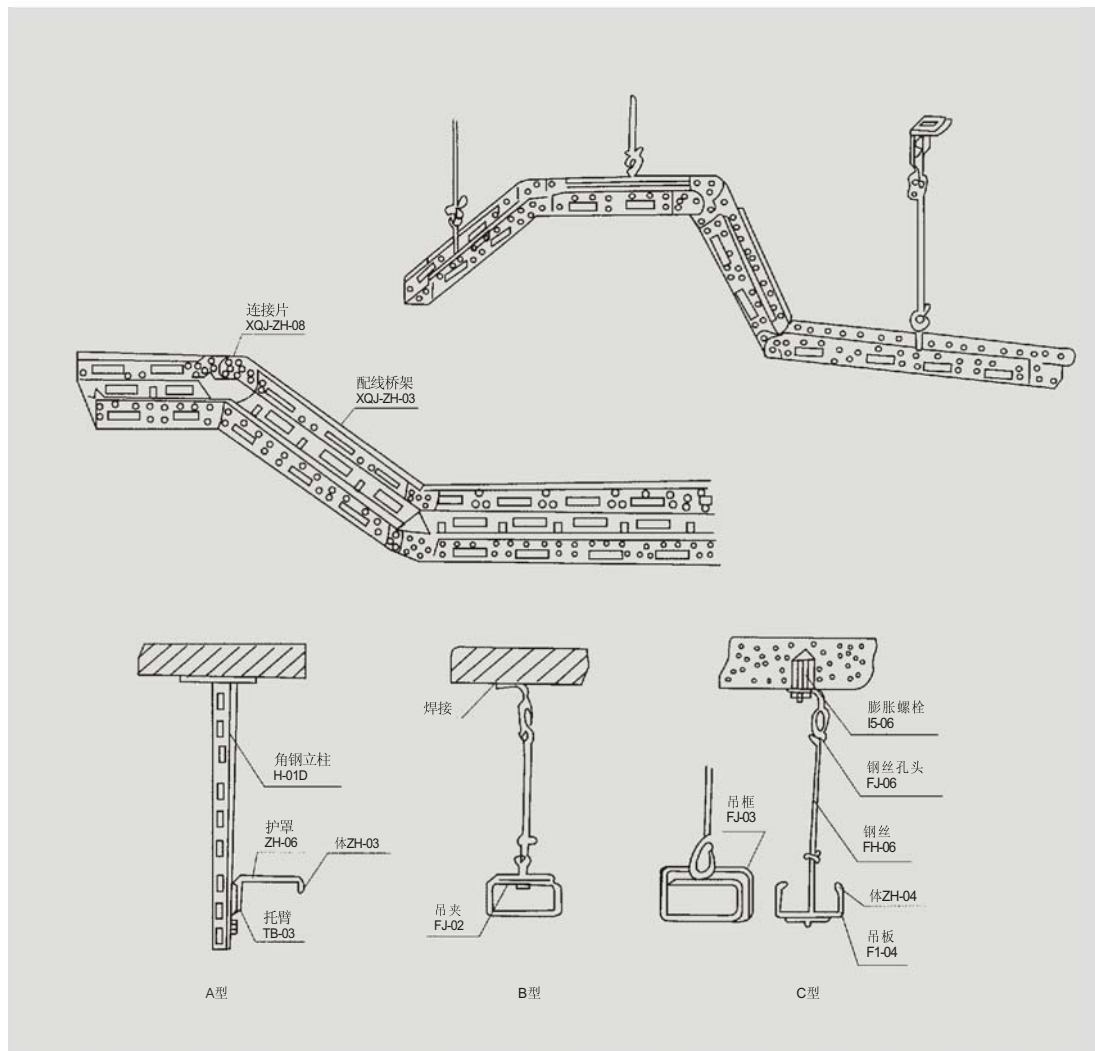


序号	型号	安装尺寸(mm)		备注
		L	h	
1	G1/2"	122	74	配ZH-01-100 组合桥架
2	G3/4"			
3	G1"			
4	G1 1/2"			
5	G2"			
6	G1/2"	122	124	配ZH-01-150 组合桥架
7	G3/4"			
8	G1"			
9	G1 1/2"	122	174	配ZH-01-150 组合桥架
10	G2"			
11	G1/2"			
12	G3/4"			
13	G1"			
14	G1 1/2"			
15	G2"			

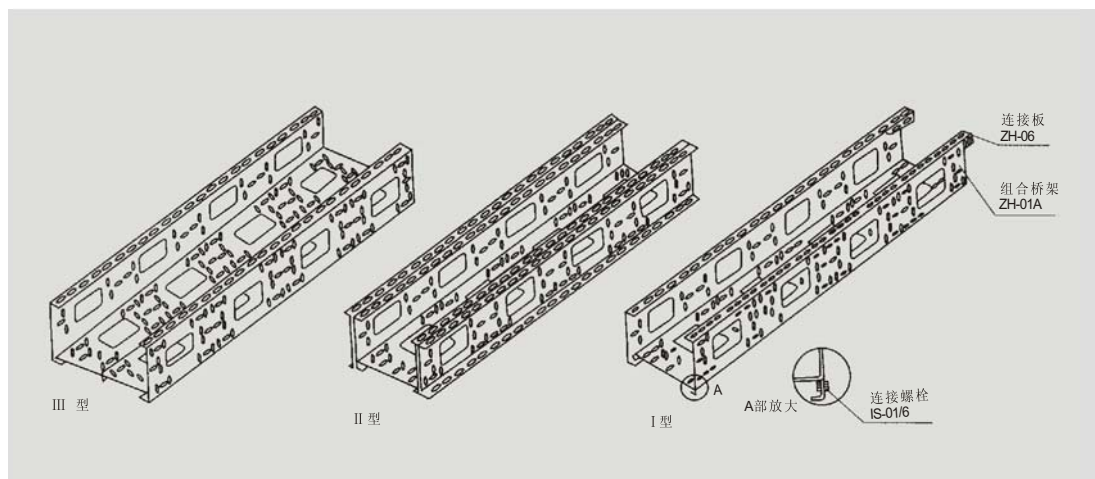
12 组合桥架沿墙壁敷设及引下安装示意图



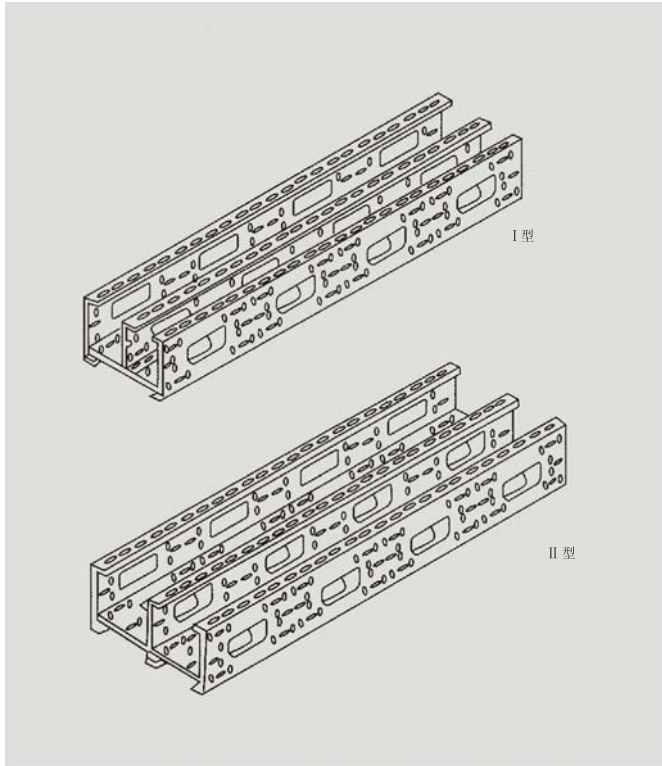
13 配线桥架吊装示意图



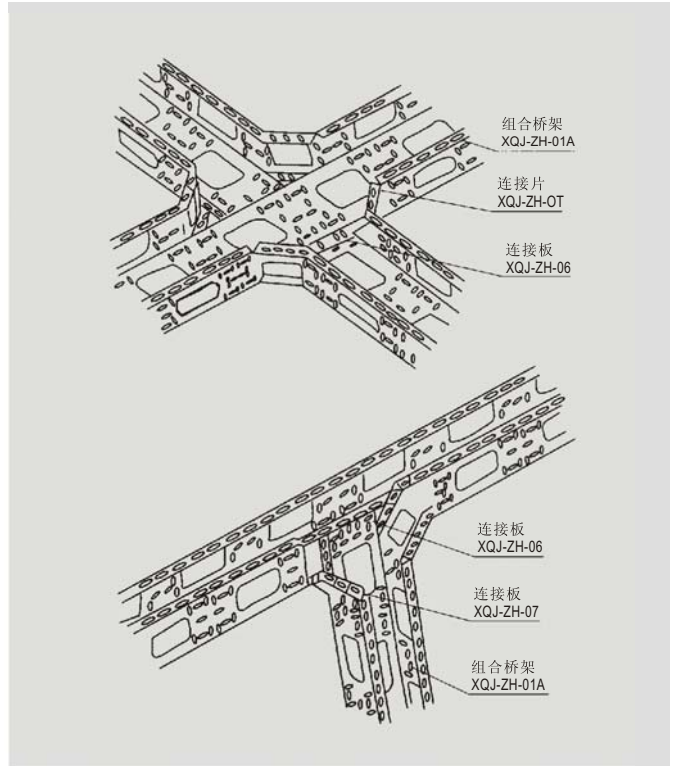
14 组合式直通桥架组装示意图



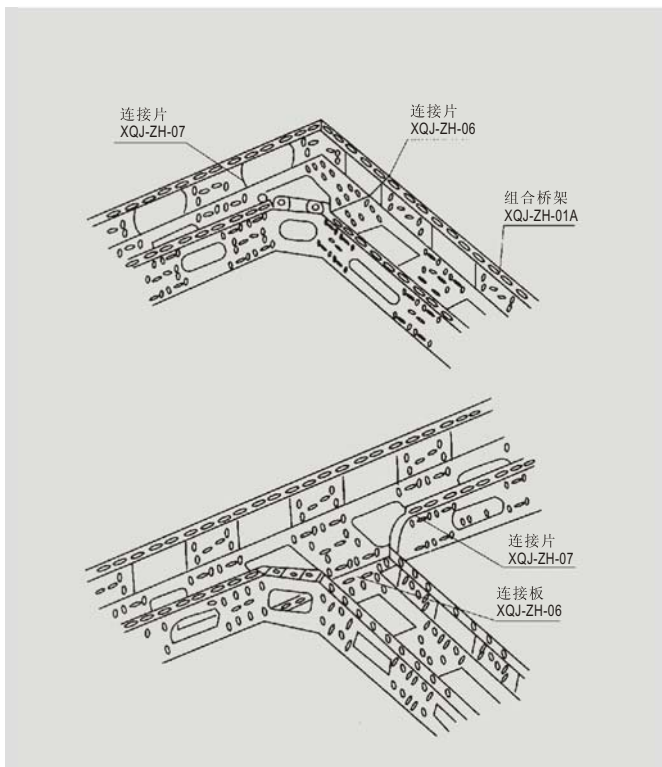
15 组合式电缆桥架隔板组装示意图



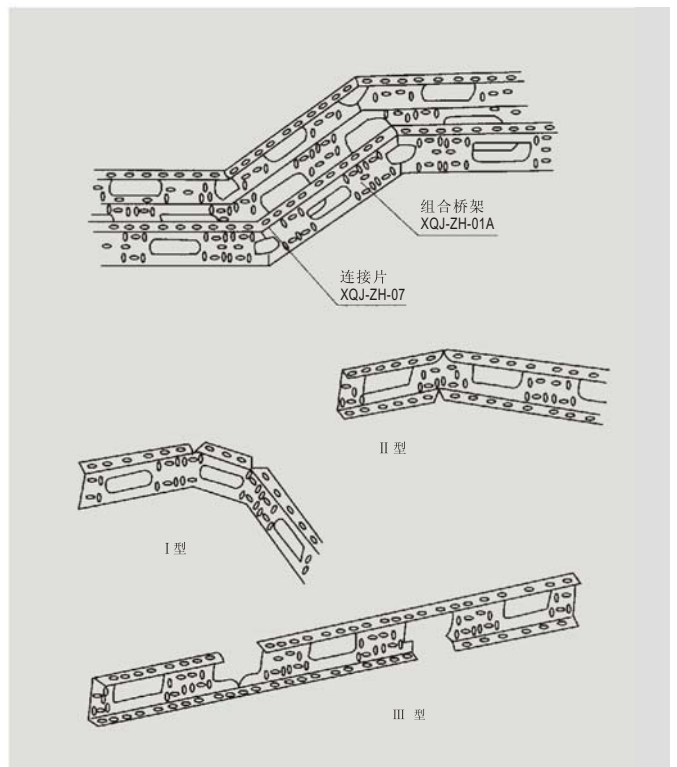
16 组合式电缆桥架水平弯通三通组装示意图



17 组合式电缆桥架水平四通、垂直三通组装示意图



18 组合式电缆桥架垂直弯通及几种锯切示意图



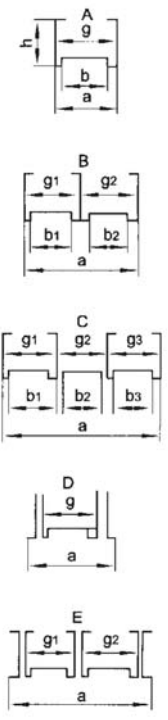
19 XQJ-ZH型组合式电缆桥架组合形式及配套件数表

底板与侧板的配制图	底座宽	形式	底座数量			侧边数量	连接底座宽栓	
			100	150	200		规格(mm)	数量/m
	103	A	1	1		2	M6×12	6(14)
	153	A		1		2	M6×12	6(14)
	203	A		1		2	M6×12	6(14)
	303	A		2		2	M6×12	6(19)
	403	A			2	2	M6×12	6(19)
	503	A		2	1	2	M6×12	12(24)
	603	A			3	2	M6×12	12(24)
	205	B	2			3	M6×12	12(26)
	305	B		2		3	M6×12	12(26)
	405	B			2	3	M6×12	12(26)
	505	B		2	1	3	M6×12	15(31)
	605	B			3	3	M6×12	15(31)
	805	B			4	3	M6×12	12(28)
	306		3			4	M6×12	15(38)
	456	C		3		4	M6×12	15(38)
	606	C			3	4	M6×12	15(38)
	806	C			4	4	M6×12	18(38)
	1006	C			5	4	M6×12	21(38)
	1206	C			5	4	M6×15	21(43)
	153	D	1			4	M6×15	16(24)
	203	D		1		4	M6×15	16(24)
	253	D			1	4	M6×15	16(24)
	353	D		2		4	M6×15	20(30)
	453	D			2	4	M6×15	20(30)
	256	E	2			6	M6×15	24(36)
	356	E		2		6	M6×15	24(36)
	456	E			2	6	M6×15	24(36)
	656	E		4	4	6	M6×15	32(48)
	856	E			6	6	M6×15	32(48)

注：括号内的数量包括成型和连接片连接所需螺栓数。

20 XQJ-ZH型组合式电缆桥架不同跨距的载荷

序号	形式	尺寸(mm)		h=100(mm) 在不同跨距下允许均布载荷						h=150(mm) 在不同跨距下允许均布载荷						h=200(mm) 在不同跨距下允许均布载荷					
		a	b	2.0m	2.5m	3m	4m	6m	2.0m	2.5m	3m	4m	6m	2.0m	2.5m	3m	4m	6m			
1001	A	103	100	167	105	71	38	—	239	151	103	56	—	483	306	208	116	48			
1002	A	153	150	167	105	71	38	—	239	151	103	56	—	483	306	208	116	48			
1003	A	203	200	167	105	71	38	—	239	151	103	56	—	483	306	208	116	48			
1004	A	303	300	163	101	67	34	—	327	148	101	54	—	481	304	206	114	—			
1005	A	403	400	163	101	67	34	—	327	148	101	54	—	481	304	206	114	—			
1006	A	503	500	161	99	65	—	—	235	147	99	52	—	479	302	204	112	—			
1007	A	603	600	161	99	65	—	—	235	147	99	52	—	479	302	204	112	—			
2008	B	205	200	204	149	100	53	—	311	226	155	64	32	509	459	316	173	71			
2009	B	305	300	204	149	100	53	—	311	226	155	64	32	509	459	316	173	71			
2010	B	405	400	204	149	100	53	—	311	226	155	64	32	509	459	316	173	71			
2011	B	505	500	202	147	98	51	—	309	224	153	82	30	507	457	314	171	69			
2012	B	605	600	202	147	98	51	—	309	224	153	82	30	507	457	314	171	69			
2013	B	805	800	200	145	96	49	—	307	225	151	80	—	555	455	312	164	67			
3014	C	306	300	255	193	131	69	—	398	302	206	110	42	—	612	420	230	94			
3015	C	456	400	255	193	131	69	—	398	302	206	110	42	—	612	420	230	94			
3016	C	606	650	255	193	131	69	—	398	302	206	110	42	—	612	420	230	94			
3017	C	806	800	249	187	125	63	—	396	300	204	108	40	—	608	416	226	90			
3018	C	1006	1000	247	185	123	61	—	394	298	202	106	38	—	604	412	222	86			
3019	C	1206	1200	245	183	121	59	—	392	296	200	104	36	—	600	408	208	82			
4020	D	153	1000	281	213	145	77	31	—	306	210	114	46	—	613	424	235	97			
4021	D	203	150	281	213	145	77	31	—	306	210	114	46	—	613	424	235	97			
4022	D	253	200	281	213	145	77	31	—	306	210	114	46	—	613	424	235	97			
4020	D	253	300	297	212	143	75	29	—	302	206	110	42	—	609	420	231	93			
4024	D	453	400	297	212	143	75	29	—	302	206	110	42	—	609	420	231	93			
5025	E	256	200	—	316	216	110	45	—	—	312	169	67	—	636	351	177	—			
5026	E	256	300	—	316	216	110	45	—	—	312	169	67	—	636	351	177	—			
5027	E	456	400	—	316	216	110	45	—	—	312	169	67	—	636	351	177	—			
5028	E	656	600	—	315	212	112	41	—	—	308	165	63	—	632	347	142	—			
5029	E	856	800	—	315	212	112	41	—	—	308	165	63	—	632	347	142	—			



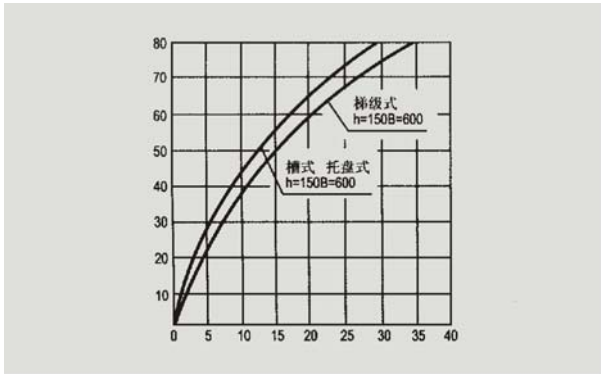
DJ型大跨距电缆桥架

1 说明

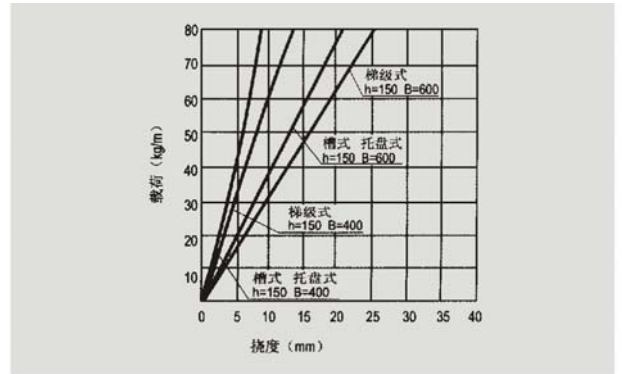
- 1.1 DJ型大跨距汇线桥可分为梯级式、托盘式、槽式、分别用 T.P.C表示。
- 1.2 梯级式汇线桥架具有良好的通风性能，不防尘、不防干扰。槽式、托盘式汇线桥架具有防尘、防干扰性能。

- 1.3 支撑间距 $<6mm$ ，当跨距时可接特殊订货。
- 1.4 槽式、托盘式、梯级式盖板载荷性参照下图。
- 1.5 槽式、托盘式、梯级式盖板重量另，型盖板需加宽。

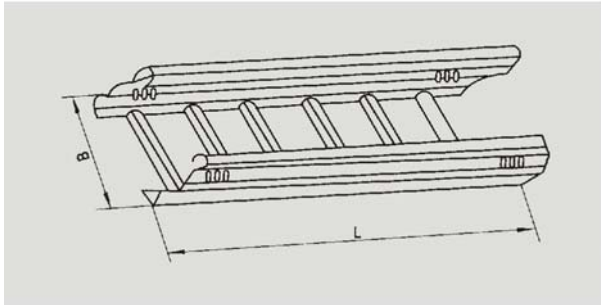
A型槽式、托盘式、梯级式载荷曲线



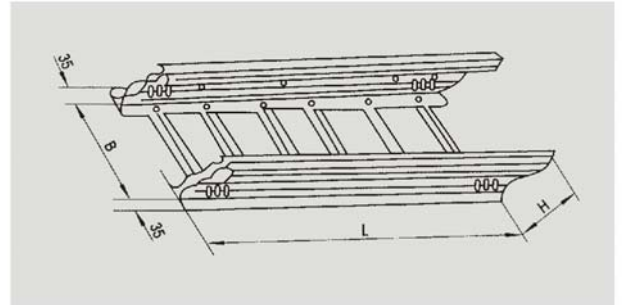
B型槽式、托盘式、梯级式载荷曲线表(跨距6米)



2 DJ-T-A型梯级式大跨距电缆桥架(A型)



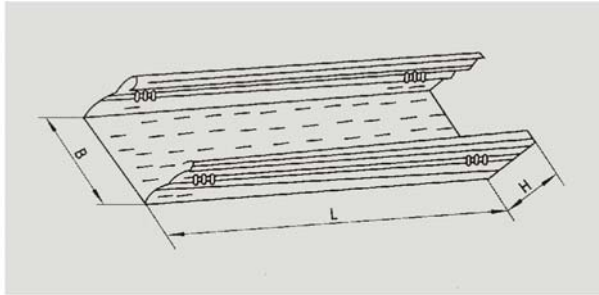
3 DJ-T-B型梯级式大跨距电缆桥架(B型)



序号	型号	宽度 B(mm)	高度 H(mm)	理论重量(kg/节) 跨距L=600
1	DJ-T-A-6-2	200	60	39.4
2	DJ-T-A-6-3	300		45.8
3	DJ-T-A-6-4	400		56.18
4	DJ-T-A-6-5	500		62.64
5	DJ-T-A-6-6	600		66.09
6	DJ-T-A-10-2	200	100	42.60
7	DJ-T-A-10-3	300		43.83
8	DJ-T-A-10-4	400		64.71
9	DJ-T-A-10-5	500		70.65
10	DJ-T-A-10-6	600		76.59
11	DJ-T-A-15-2	200	150	58.73
12	DJ-T-A-15-3	300		66.27
13	DJ-T-A-15-4	400		78.84
14	DJ-T-A-15-5	500		84.78
15	DJ-T-A-15-6	600		90.72
16	DJ-T-A-20-2	200	200	77.8
17	DJ-T-A-20-3	300		80.79
18	DJ-T-A-20-4	400		83.96
19	DJ-T-A-20-5	500		87.53
20	DJ-T-A-20-6	600		98.63
21	DJ-T-A-20-8	800	106.53	

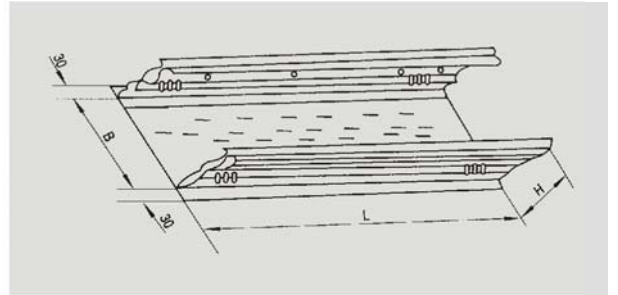
序号	型号	宽度 B(mm)	高度 H(mm)	理论重量(kg/节) 跨距L=600
1	DJ-T-B-6-2	200	60	77.88
2	DJ-T-B-6-3	300		80.28
3	DJ-T-B-6-4	400		92.4
4	DJ-T-B-6-5	500		98.34
5	DJ-T-B-6-6	600		104.28
6	DJ-T-B-10-2	200	100	96.72
7	DJ-T-B-10-3	300		99.12
8	DJ-T-B-10-4	400		111.24
9	DJ-T-B-10-5	500		117.18
10	DJ-T-B-10-6	600		123.12
11	DJ-T-B-15-2	200	150	116.34
12	DJ-T-B-15-3	300		143.72
13	DJ-T-B-15-4	400		161.30
14	DJ-T-B-15-5	500		169.91
15	DJ-T-B-15-6	600		178.53
16	DJ-T-B-20-2	200	200	139.89
17	DJ-T-B-20-3	300		144.06
18	DJ-T-B-20-4	400		178.11
19	DJ-T-B-20-5	500		197.91
20	DJ-T-B-20-6	600		217.65
21	DJ-T-B-20-8	800	223.95	

4 DJ-P-A型托盘式大跨距电缆桥架(A型)



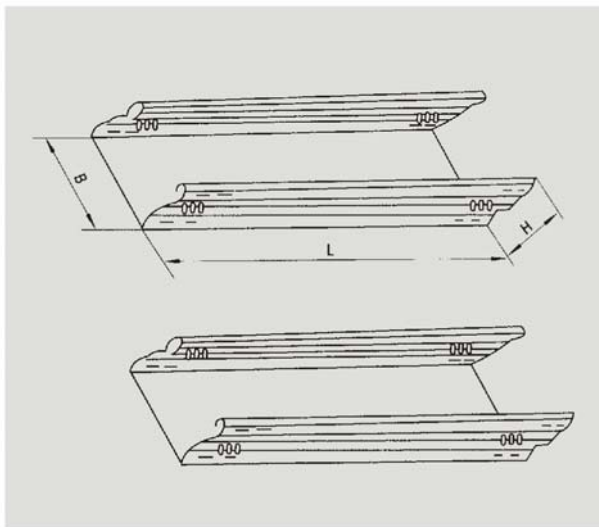
序号	型号	宽度 B(mm)	高度 H(mm)	理论重量(kg/节) 跨距L=600
1	DJ-P-A-6-2	200	60	89.9
2	DJ-P-A-6-3	300		99.31
3	DJ-P-A-6-4	400		133.37
4	DJ-P-A-6-5	500		153.37
5	DJ-P-A-6-6	600		172.91
6	DJ-P-A-10-2	200		100
7	DJ-P-A-10-3	300	108.74	
8	DJ-P-A-10-4	400	142.79	
9	DJ-P-A-10-5	500	162.59	
10	DJ-P-A-10-6	600	182.33	
11	DJ-P-A-15-2	200	150	182.74
12	DJ-P-A-15-3	300		120.51
13	DJ-P-A-15-4	400		154.56
14	DJ-P-A-15-5	500		174.36
15	DJ-P-A-15-6	600	194.10	
16	DJ-P-A-20-2	200	200	120.51
17	DJ-P-A-20-3	300		132.29
18	DJ-P-A-20-4	400		166.34
19	DJ-P-A-20-5	500		186.14
20	DJ-P-A-20-6	600		201.38
21	DJ-P-A-20-8	800		213.15

5 DJ-P-B型托盘式大跨距电缆桥架(B型)



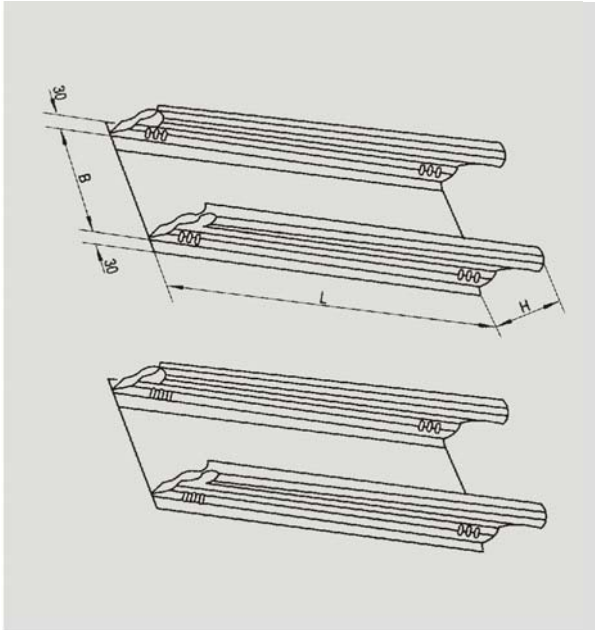
序号	型号	宽度 B(mm)	高度 H(mm)	理论重量(kg/节) 跨距L=600
1	DJ-P-B-6-2	200	60	95.02
2	DJ-P-B-6-3	300		110.32
3	DJ-P-B-6-4	400		165.68
4	DJ-P-B-6-5	500		184.60
5	DJ-P-B-6-6	600		203.10
6	DJ-P-B-10-2	200		100
7	DJ-P-B-10-3	300	165.84	
8	DJ-P-B-10-4	400	186.96	
9	DJ-P-B-10-5	500	206.76	
10	DJ-P-B-10-6	600	226.50	
11	DJ-P-B-15-2	200	150	164.45
12	DJ-P-B-15-3	300		199.91
13	DJ-P-B-15-4	400		238.63
14	DJ-P-B-15-5	500		257.48
15	DJ-P-B-15-6	600	278.32	
16	DJ-P-B-20-2	200	200	186.68
17	DJ-P-B-20-3	300		218.81
18	DJ-P-B-20-4	400		263.75
19	DJ-P-B-20-5	500		282.60
20	DJ-P-B-20-6	600		301.44
21	DJ-P-B-20-8	800		339.12

6 DJ-C-A型槽式大跨距电缆桥架



序号	型号	宽度 B(mm)	高度 H(mm)	理论重量(kg/节) 跨距L=600
1	DJ-C-A-6-2	200	60	64.29
2	DJ-C-A-6-3	300		79.61
3	DJ-C-A-6-4	400		133.37
4	DJ-C-A-6-5	500		153.16
5	DJ-C-A-6-6	600		172.91
6	DJ-C-A-10-2	200		100
7	DJ-C-A-10-3	300	99.38	
8	DJ-C-A-10-4	400	149.31	
9	DJ-C-A-10-5	500	165.99	
10	DJ-C-A-10-6	600	185.16	
11	DJ-C-A-15-2	200	150	108.74
12	DJ-C-A-15-3	300		122.93
13	DJ-C-A-15-4	400		172.86
14	DJ-C-A-15-5	500		189.54
15	DJ-C-A-15-6	600	208.71	
16	DJ-C-A-20-2	200	200	124.05
17	DJ-C-A-20-3	300		138.24
18	DJ-C-A-20-4	400		188.18
19	DJ-C-A-20-5	500		207.86
20	DJ-C-A-20-6	600		224.03
21	DJ-C-A-20-8	800		254.66

7 DJ-C-B型槽式大跨距电缆桥架



序号	型号	宽度 B(mm)	高度 H(mm)	理论重量(kg/节) 跨距L=600
1	DJ-C-A-6-2	200	60	104.1
2	DJ-C-A-6-3	300		119.6
3	DJ-C-A-6-4	400		165.68
4	DJ-C-A-6-5	500		184.60
5	DJ-C-A-6-6	600		203.10
6	DJ-C-A-10-2	200	100	120.24
7	DJ-C-A-10-3	300		139.70
8	DJ-C-A-10-4	400		205.26
9	DJ-C-A-10-5	500		221.94
10	DJ-C-A-10-6	600		241.11
11	DJ-C-A-15-2	200	150	170.98
12	DJ-C-A-15-3	300		202.56
13	DJ-C-A-15-4	400		238.63
14	DJ-C-A-15-5	500		257.48
15	DJ-C-A-15-6	600		276.32
16	DJ-C-A-20-2	200	200	186.68
17	DJ-C-A-20-3	300		218.99
18	DJ-C-A-20-4	400		263.75
19	DJ-C-A-20-5	500		282.60
20	DJ-C-A-20-6	600		301.44
21	DJ-C-A-20-8	800	339.12	

护罩与连接件

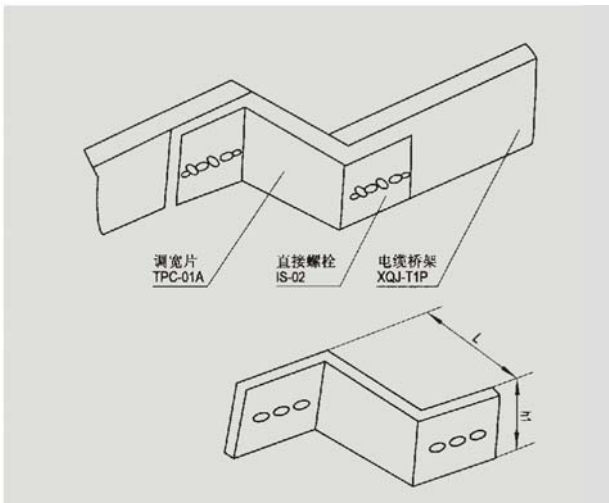
1 说明

本部分主要是梯级式、托盘式、槽式电缆桥架的通用配件，它包括调宽片、调高片、连接片、调角片、隔板、护罩等。它是电缆桥架安装中的变宽、变高、连接、水平和垂直走向中的小角度转向、动力电缆与控制电缆的分隔等必需的附件。

这一部分的所有连接螺栓全部配套供货，不需另行订货。其表面处理与电缆桥架一致。

用户所需产品的品种规格如超出本厂标准，也可来图、来函或面洽，本厂一定尽力满足您的需要。

2 XQJ-TPC-01A型调宽片

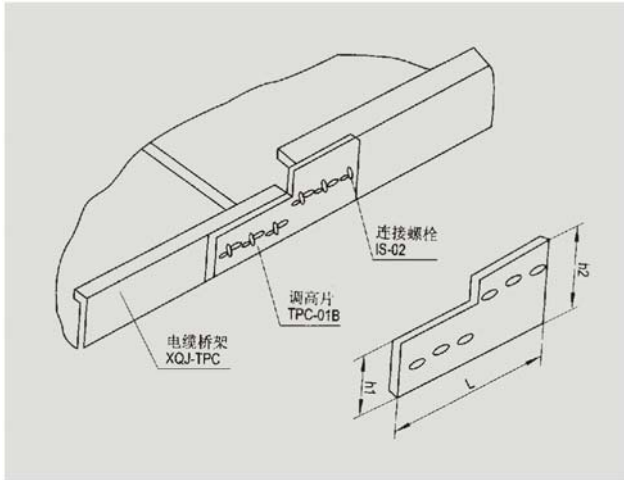


注：1. 高度h为60、100时，每端各3只连接孔。

2. 高度h为150时，每端各6只连接孔。

序号	型号	配套高度h(mm)	h(mm)	L(mm)	重量(kg)
1	TPC-01A-6-1	60	55	100	0.43
2	TPC-01A-6-2	60	55	200	0.57
3	TPC-01A-6-3	60	55	300	0.72
4	TPC-01A-6-4	60	55	400	0.74
5	TPC-01A-10-1	100	95	100	0.86
6	TPC-01A-10-2	100	95	200	0.95
7	TPC-01A-10-3	100	95	300	0.99
8	TPC-01A-10-4	100	95	400	1.20
9	TPC-01A-15-1	150	145	100	1.90
10	TPC-01A-15-2	150	145	200	2.30
11	TPC-01A-15-3	150	145	300	2.70
12	TPC-01A-15-4	150	145	400	3.00

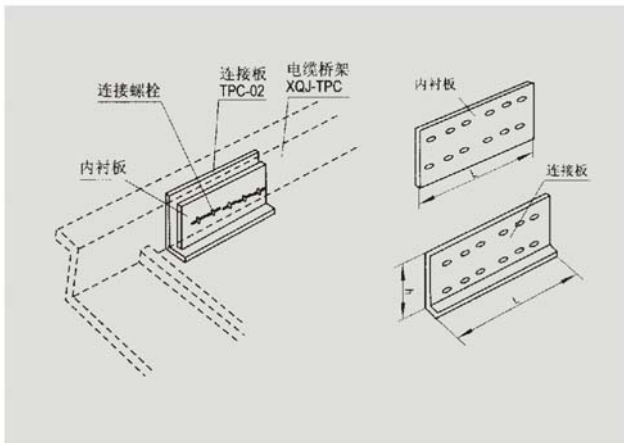
3 XQJ-TPC-01B型调高片



注：TPC-01B调高片可与梯式桥架、托盘式桥架配套作变高连接。

序号	型号	h1 (mm)	h2 (mm)	L (mm)	重量 (kg)	备注
1	TPC-01B-60/100	55	95	200	0.70	高度60调150
2	TPC-01B-60/150	55	145	300	1.10	高度60调150
3	TPC-01B-60/150	95	145	300	1.10	高度60调150

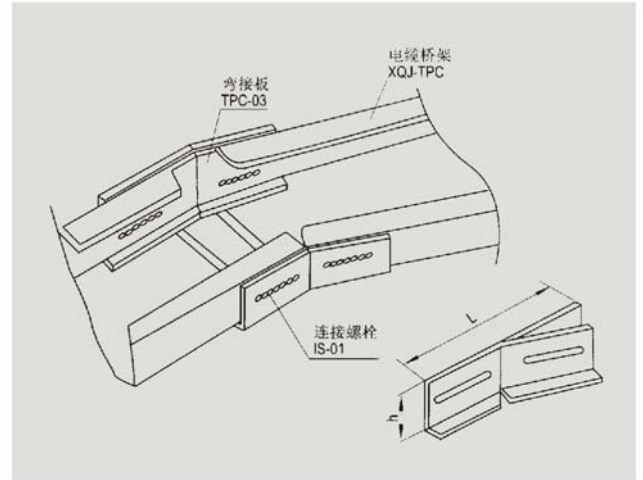
4 XQJ-TPC-02A型连接板 XQJ-TPC-02B型内衬板



- 注：1. 桥架高度125mm以下的连接板为6只连接孔。
2. h=100以下配内衬板桥架高度100mm以上的连接片为12只连接孔。
3. TPC-02连接板、内衬板与梯级式、托盘式、槽式桥架配套作电缆桥架的连接。

序号	型号	配套高度h(mm)	h (mm)	L (mm)	连接板 kg/件	内衬板 kg/件
1	TPC-02-50	50、60	35	260	0.80	0.70
2	TPC-02-75	75	50	260	1.00	0.80
3	TPC-02-100	100	75	260	1.10	1.00
4	TPC-02-125	125	100	260	1.60	1.40
5	TPC-02-150	150	125	260	2.00	1.80
6	TPC-02-200	200	175	260	2.30	2.10

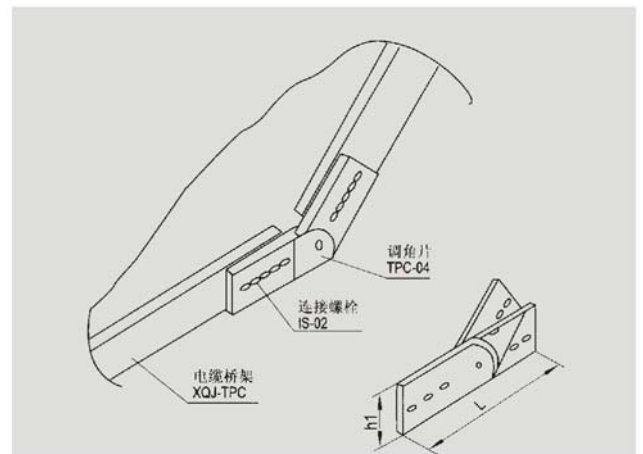
5 XQJ-TPC-03型弯接片



- 注：1. TPC-03弯接片有内外两件
2. TPC-03弯接片与梯级式、托盘式、槽式桥架配套作水平方向调小角度时使用。

序号	型号	配套高度h(mm)	h (mm)	L (mm)	重量 (kg)
1	TPC-03-50	50、60	35	300	0.80
2	TPC-03-75	75	50	300	1.00
3	TPC-03-100	100	75	300	1.10
4	TPC-03-125	125	100	300	1.70
5	TPC-03-150	150	125	600	2.30
6	TPC-03-200	200	175	600	3.00

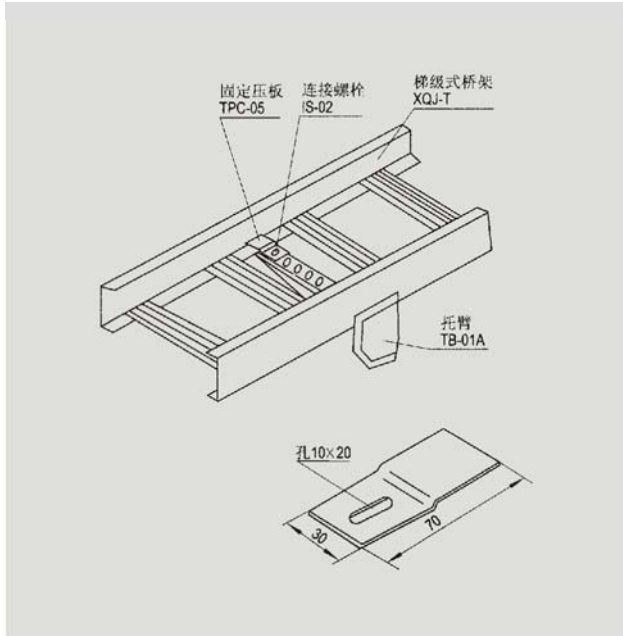
6 XQJ-TPC-04型调角片



注：TPC-04调角片可与梯级、托盘式、槽式桥架配套作垂直方向调小角度时使用。

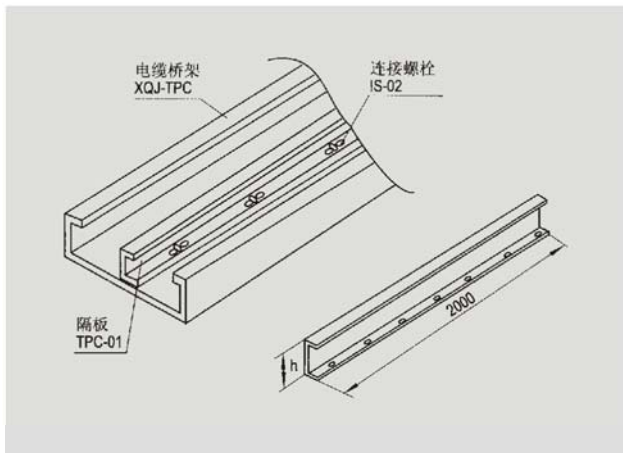
序号	配套高度h(mm)	L(mm)
1	60	260
2	100	300
3	150	550

7 XQJ-TPC-05固定压板



注：T-05固定压板。主要用于梯级式桥架与托臂压固定及梯级式桥架垂直安装与墙壁固定，单价2.70元/件。

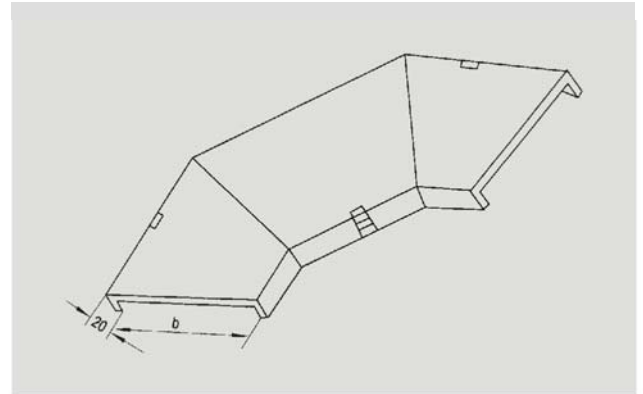
8 XQJ-TPC-07型隔板



注：1. h1用于梯级式桥架。
2. h2用于托盘式、槽式桥架。
3. TPC-07隔板适用于在同一电缆桥架内将动力电缆与控制电缆隔开。

序号	型号	配套高度 h(mm)	h1 (mm)		h2 (mm)		重量(kg)
			h1	h2	h1	h2	
1	TPC-07-50	50、60	35	40	2.46	2.62	
2	TPC-07-75	75	/	65	/	3.60	
3	TPC-07-100	100	75	90	4.00	4.60	
4	TPC-07-125	125	/	115	/	6.90	
5	TPC-07-150	150	125	140	7.30	9.20	
6	TPC-07-200	200	/	190	/	10.10	

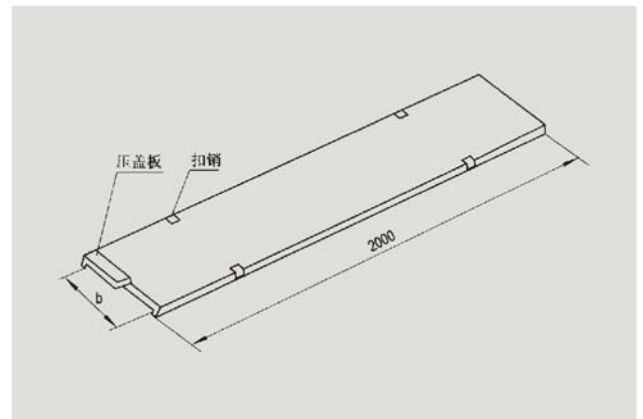
9 XQJ-TPC-09型弯通护罩



注：TPC-09型弯通护罩与T1-02梯级式水平弯通P-02托盘式水平弯通桥架配套

序号	型号	d(mm)	重量(kg)
1	TPC-09-2	200	3.30
2	TPC-09-3	300	5.20
3	TPC-09-4	400	9.70
4	TPC-09-5	500	12.90
5	TPC-09-6	600	18.00
6	TPC-09-8	800	28.90

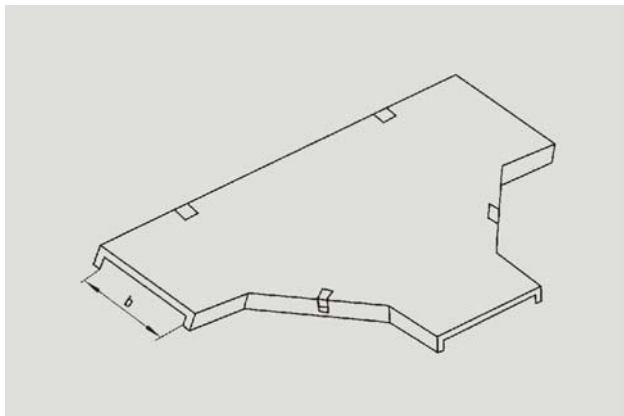
10 XQJ-TPC-08型直通护罩



注：TPC-08型护罩与梯级式、托盘式桥架配套、可防雨尘、防晒及控制电缆的屏蔽和高压电缆外对干扰。

序号	型号	d(mm)	重量(kg)
1	TPC-08-0.5	50	4.16
2	TPC-08-1	100	5.33
3	TPC-08-1.5	150	8.26
4	TPC-08-2	200	9.50
5	TPC-08-3	300	13.30
6	TPC-08-4	400	23.50
7	TPC-08-5	500	31.90
8	TPC-08-6	600	42.00
9	TPC-08-8	800	49.30

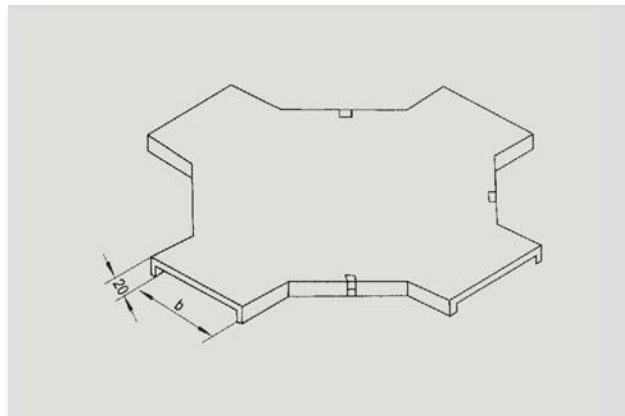
11 XQJ-TPC-10型三通护罩



注：TPC-10型三通护罩与T1-03梯级式水平三通及P-02托盘式水平三通桥架配套。

序号	型号	d(mm)	重量(kg)
1	TPC-10-2	200	6.00
2	TPC-10-3	300	8.80
3	TPC-10-4	400	16.70
4	TPC-10-5	500	23.20
5	TPC-10-6	600	27.70
6	TPC-10-8	800	48.90

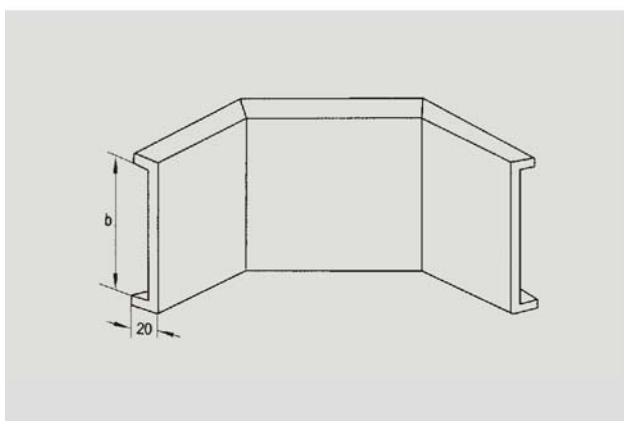
12 XQJ-TPC-11型四通护罩



注：TPC-11型四通护罩与T1-04, P-04水平四通桥架配套。

序号	型号	d(mm)	重量(kg)
1	TPC-11-2	200	10.20
2	TPC-11-3	300	14.90
3	TPC-11-4	400	29.60
4	TPC-11-5	500	36.00
5	TPC-11-6	600	43.60
6	TPC-11-7	700	60.40

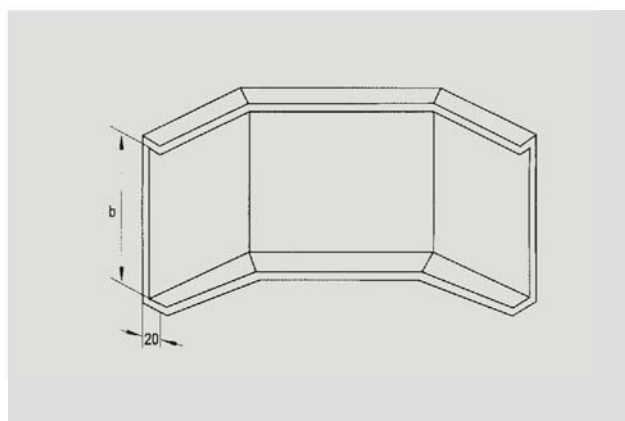
13 XQJ-TPC-12A型垂直弯通护罩



注：TPC-12A型垂直弯通护罩与T1-05A, P-05A垂直弯通桥架配套使用。

序号	型号	d(mm)	重量(kg)
1	TPC-12A-2	200	4.50
2	TPC-12A-3	300	6.20
3	TPC-12A-4	400	12.00
4	TPC-12A-5	500	14.60
5	TPC-12A-6	600	17.20
6	TPC-12A-8	800	32.30

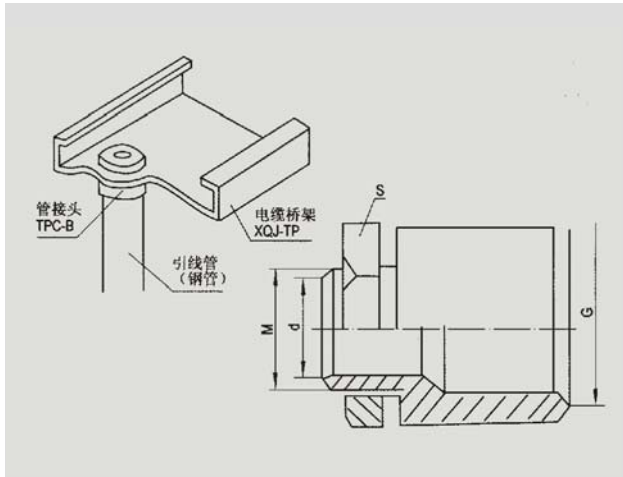
14 XQJ-TPC-12B型垂直弯通护罩



注：TPC-12B垂直弯通护罩与T1-05B, P-05A垂直弯通桥架配套使用。

序号	型号	d(mm)	重量(kg)
1	TPC-12B-2	200	4.50
2	TPC-12B-3	300	6.30
3	TPC-12B-4	400	13.60
4	TPC-12B-5	500	18.50
5	TPC-12B-6	600	20.70
6	TPC-12B-8	800	22.70

15 XQJ-TPC-13型管接头



注：TPC-13管接头适用于引接管与电缆桥架的连接。

序号	型号	配管尺寸(G)	M	d	S
1	TPC-13-1/2"	1/2"	M22×1	18	27
2	TPC-13-3/4"	3/4"	M27×1.5	22	32
3	TPC-13-1"	1"	M33×1.5	28	41
4	TPC-13-1/2"	1 1/2"	M48×2	38	55
5	TPC-13-2"	2"	M56×2	48	65

支架

1 说明

支架是支撑电缆桥架和电缆的主要部件，它由立柱、立柱底座、托臂等组成。我厂生产的支架是根据日本、西德的同类产品设计而成；它具有结构简单、重量轻、成本低、强度大、造型美等优点，可满足不同环境条件（工艺管道架上、楼板下、墙壁上、电缆沟内）安装成不同形式（悬吊式、直产式、侧壁式、单边、双边和多层等）。

电缆桥架如需多层重载荷吊装时，要尽量来取双边数设、避免偏载过大。

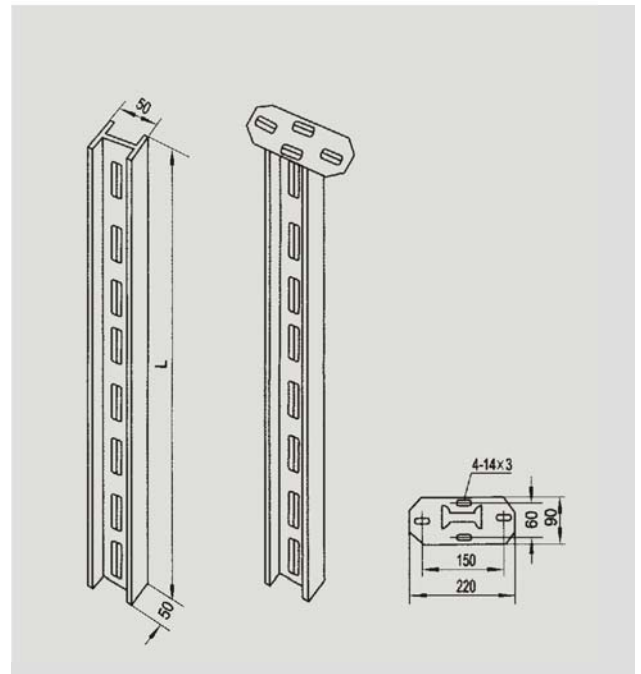
支架部分的连接螺栓配套供货、安装螺栓（膨胀螺栓）根据需要按型号订货。

支架部分其表面处理有；镀锌、喷漆两种，在重腐蚀环境中可采取防腐处理。

用户如需要其它品种规格的支架，欢迎来图、来函或面洽订货。

序号	型号	规格b(mm)	重量(kg/件)
1	H-01A-3	300	4.20
2	H-01A-5	500	7.00
3	H-01A-8	800	11.30
4	H-01A-10	1000	14.10
5	H-01A-15	1500	21.20
6	H-01A-20	2000	28.30
7	H-01A-25	2500	35.40
8	H-01A-30	3000	42.50

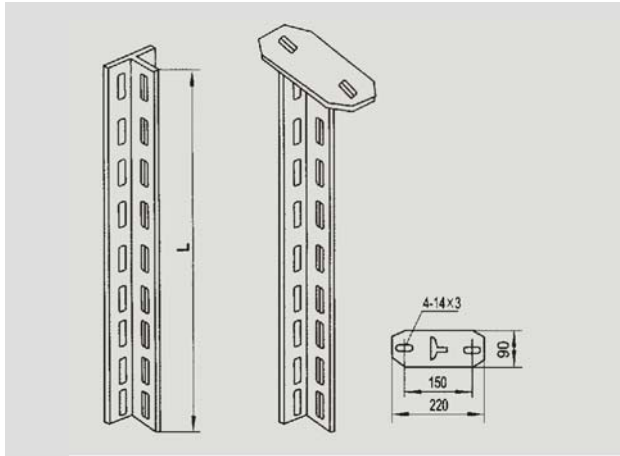
2 XQJ-H-01A型工字钢立柱



注：1. H-01A工字钢立柱是支撑电缆桥架的主要部件，它适用于电缆多、载荷重、桥架跨度大的场合，它可以根据需要安装成直立式、侧壁式、悬吊式、直立式可采用双边多层安装。根据设计的需要，亦可采用工字钢，其长度按需要选择。

2. II型每件加3.07 kg。

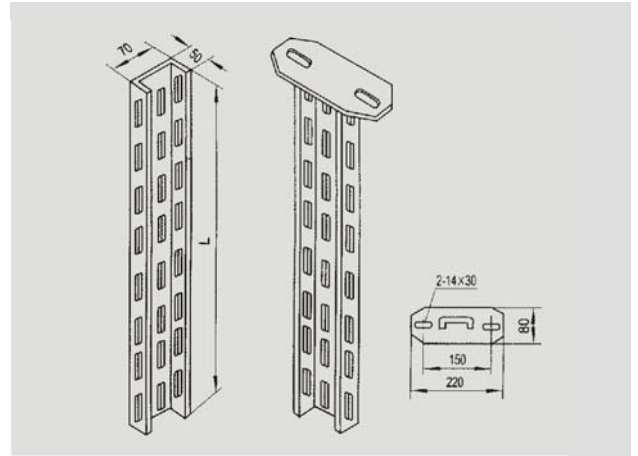
3 XQJ-H-01B型丁字钢立柱



注：1. H-01B工字钢立柱可在载荷轻时作单边吊装，配套托臂为TB-01A，安装方法与工字钢相同。
2. II型每件加2.64kg。

序号	型号	规格b(mm)	重量(kg/件)
1	H-01B-3	300	3.00
2	H-01B-5	500	5.00
3	H-01B-8	800	7.90
4	H-01B-10	1000	9.90
5	H-01B-15	1500	14.90
6	H-01B-20	2000	19.20

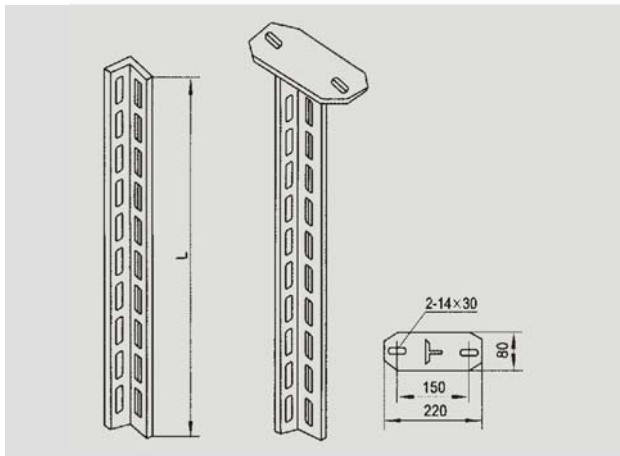
4 XQJ-H-01C型槽钢立柱



注：1. H-01C型槽钢立柱可作垂直引上、引下或托臂配套作吊装立柱
2. II型每件加2.64kg。

序号	型号	规格b(mm)	重量(kg/件)
1	H-01B-3	300	3.6
2	H-01B-5	500	6.10
3	H-01B-8	800	9.70
4	H-01B-10	1000	12.10
5	H-01B-15	1500	18.20
6	H-01B-20	2000	24.20

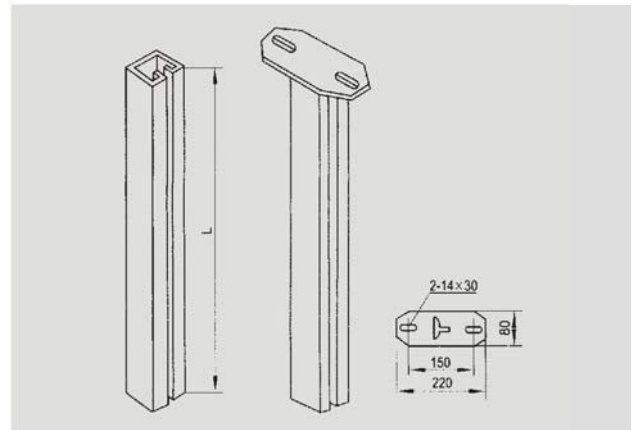
5 XQJ-H-01D型角钢立柱



注：1. H-01D角钢立柱可作轻载简单边吊装立柱，配套托臂为TB-03。
2. II型每件加2.64kg。

序号	型号	规格b(mm)	重量(kg/件)
1	H-01D-3	300	1.50
2	H-01D-5	500	2.50
3	H-01D-8	800	4.00
4	H-01D-10	1000	5.00
5	H-01D-15	1500	7.40
6	H-01D-20	2000	9.90

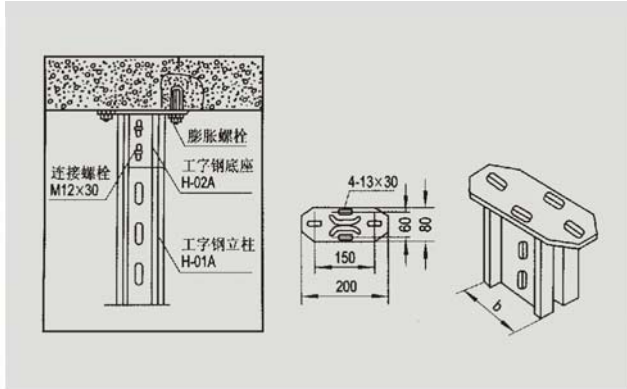
6 XQJ-H-01E型异钢立柱



注：1. H-01E正型立柱可作为单边吊装桥架的立柱，配套托臂为TB-02，底座连接螺栓M12。
2. II型每件加2.64kg。

序号	型号	规格b(mm)	重量(kg/件)
1	H-01E-3	300	1.80
2	H-01E-5	500	3.00
3	H-01E-8	800	4.70
4	H-01E-10	1000	6.00
5	H-01E-15	1500	9.00
6	H-01E-20	2000	11.90

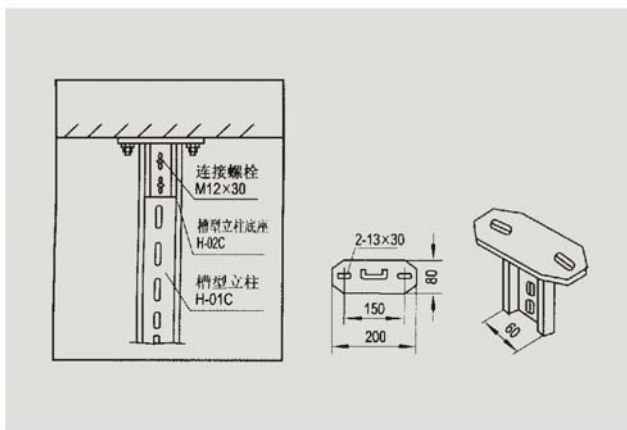
7 XQJ-H-02A型工字钢立柱底座



注：H-02A工字钢立柱底座，用于悬挂直立工字钢的支承连接，安装时先用膨胀螺栓或预埋螺栓固定好底座（如与钢件连接或采用焊接，焊好后涂漆），然后用M12-30连接螺栓定工字钢。

序号	型号	规格b(mm)	重量(kg/件)	备注
1	H-02A-8#	80	4.10	配8#工字钢
2	H-02A-10#	100	5.10	配10#工字钢

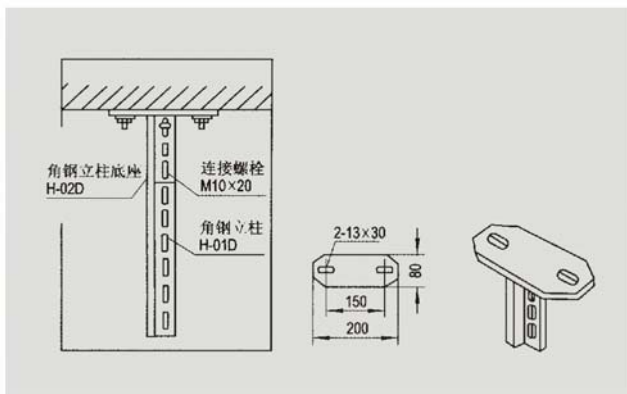
8 XQJ-H-02C型槽钢立柱底座



注：H-02C槽钢立柱底座可与H-01C槽型立柱，H-01E异型立柱配套，可作吊装电缆或垂直引上、引下用。

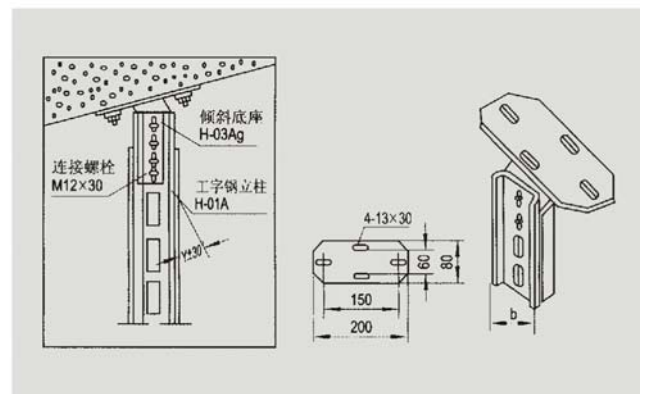
序号	型号	规格b(mm)	重量(kg/件)	备注
1	H-02C	60	3.20	配H-01C、H-01E立柱

9 XQJ-H-02D型角钢立柱底座



注：H-02D角钢立柱底座可与H-01B丁字钢立柱式，H-01D角钢立柱配套作吊装桥架用。连接螺栓M10x25。每件重量2.96kg。

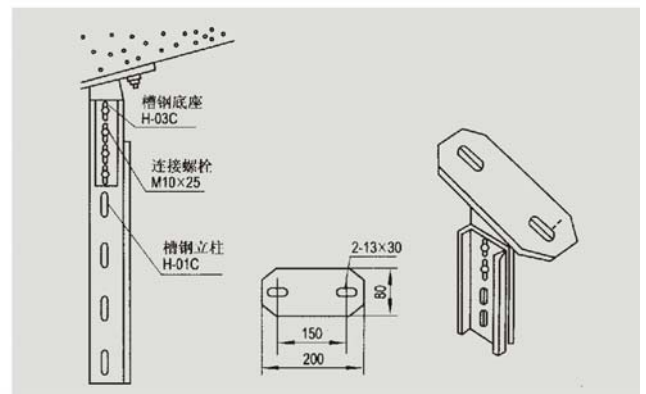
10 XQJ-H-03A型工字钢倾斜底座



注：H-03A倾斜底座与h-01A型工字钢立柱套，适用于倾斜过梁安装，也可紧固在墙壁上倾斜支撑用。

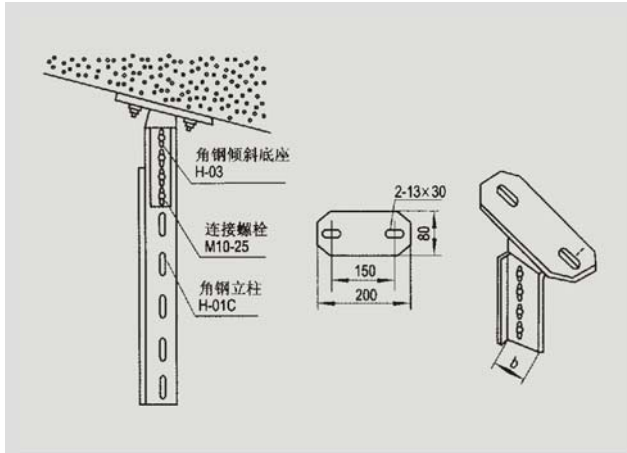
序号	型号	规格b(mm)	重量(kg/件)	备注
1	H-03A-8#	80	5.80	配8#工字钢立柱
2	H-03A-10#	100	7.40	配10#工字钢立柱

11 XQJ-H-03C型槽钢倾斜底座



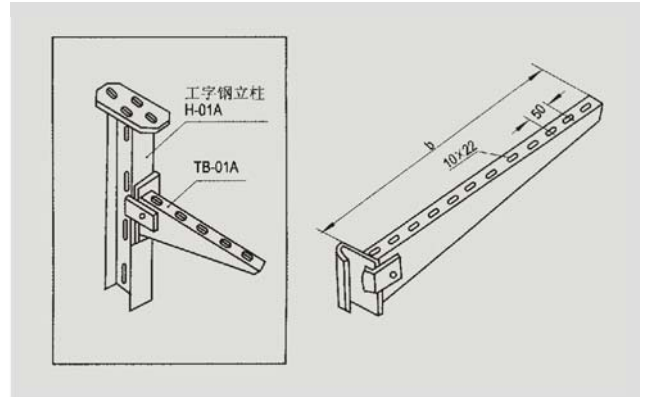
注：H-03A型槽钢倾斜底座可与型工字钢立柱、异弄立柱配套，在倾斜安装时选用，每件重量为3.81kg。

12 XQJ-H-03D型角钢倾斜底座



序号	型号	规格d(mm)	重量(kg/件)	备注
1	H-03D	40	3.20	配H-10D、H-01B立柱

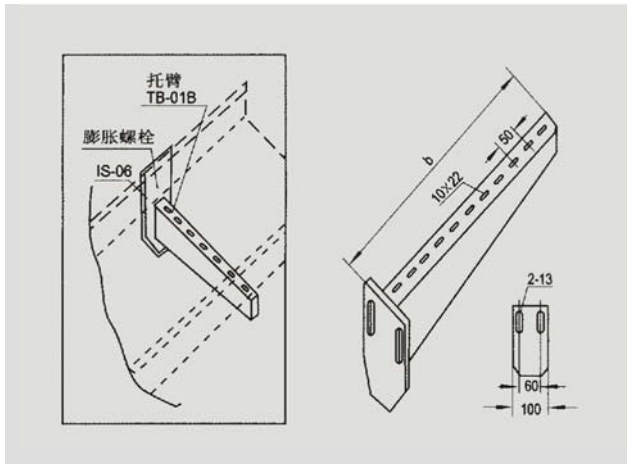
13 XQJ-TB-01A型托臂



注：1. TB-01A托臂为工字钢及丁字钢立柱配套使用。它可以自由升降，与工字钢配合时可以双边或单边敷设。
2. 螺栓，压板配套供给，按件计价。

序号	型号	规格d(mm)	重量(kg/件)
1	TB-01A-150	170	1.50
2	TB-01A-200	220	1.90
3	TB-01A-300	320	2.50
4	TB-01A-400	420	3.90
5	TB-01A-500	520	4.50
6	TB-01A-600	620	5.20
7	TB-01A-700	720	5.80
8	TB-01A-800	820	6.80

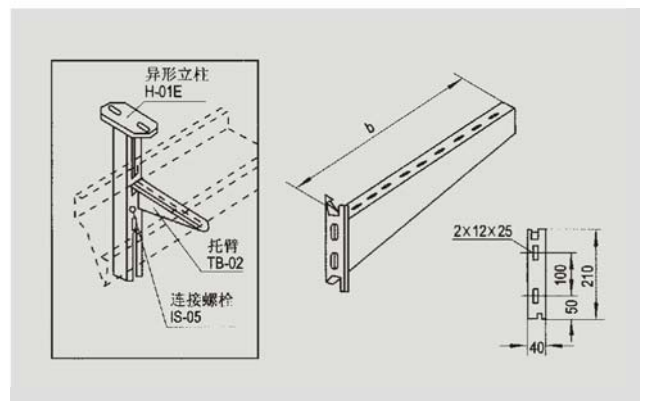
14 XQJ-TB-01B型托臂



注：1. TB-01B托臂一般用膨胀螺栓与墙壁等直接安装或钢件焊接，也可配上压板与TB-01A工字钢配套安装。
2. 连接螺栓M12。

序号	型号	规格d(mm)	重量(kg/件)
1	TB-01B-150	170	1.45
2	TB-01B-200	220	1.90
3	TB-01B-300	320	2.50
4	TB-01B-400	420	3.20
5	TB-01B-500	520	3.90
6	TB-01B-600	620	4.50
7	TB-01B-700	720	5.10
8	TB-01B-800	820	5.80

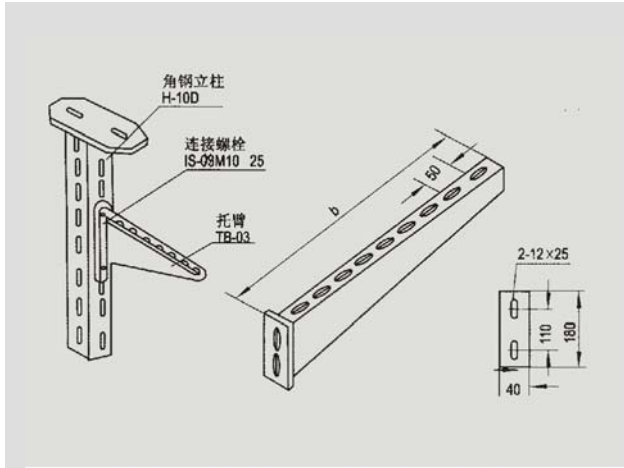
15 XQJ-TB-02型托臂



注：1. TB-02托臂主要用于同A-01E异型立柱配安装。IS-05连接螺栓配套供货。
2. 连接螺栓，IS-05M10×35。

序号	型号	规格d(mm)	重量(kg/件)
1	TB-02-150	170	1.30
2	TB-02-200	220	1.80
3	TB-02-300	320	2.40
4	TB-02-400	420	3.00
5	TB-02-500	520	3.70
6	TB-02-600	620	4.30
7	TB-02-700	720	5.00
8	TB-02-800	820	5.70

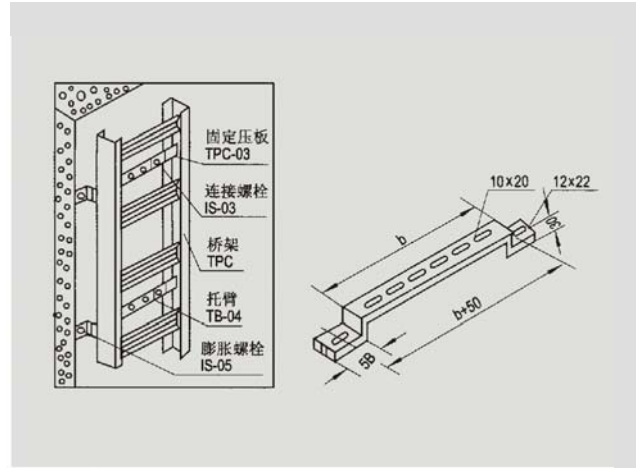
16 XQJ-TB-03型托臂



注：1. TB-03型托臂与H-01D型角钢立柱、H-01型槽钢立柱直接在墙壁型上装。
2. 连接螺栓M10

序号	型号	规格d(mm)	重量(kg/件)
1	TB-03-100	120	1.00
2	TB-03-150	170	1.30
3	TB-03-200	220	1.70
4	TB-03-300	320	2.30
5	TB-03-400	420	3.00
6	TB-03-500	520	2.50
7	TB-03-600	620	4.30
8	TB-03-700	720	4.90
9	TB-03-800	820	5.60

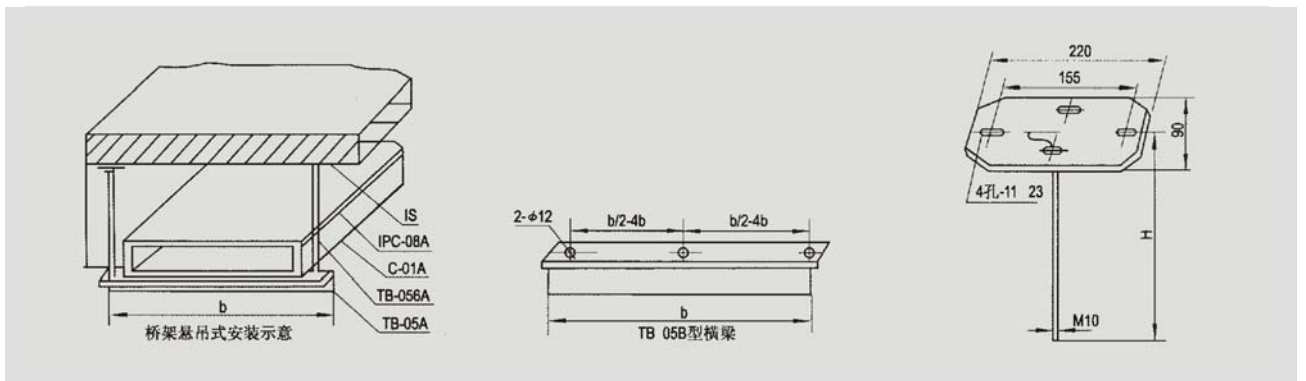
17 XQJ-TB-04托臂



注：1. TB-04型托臂适用于各种形式桥架在垂直引上、引下或过梁时固定用。
2. 连接螺栓M10

序号	型号	规格d(mm)	重量(kg/件)
1	TB-04-150	150	1.00
2	TB-04-200	200	1.40
3	TB-04-300	300	1.70
4	TB-04-400	400	2.00
5	TB-04-500	500	2.40
6	TB-04-600	600	2.70
7	TB-04-700	700	3.10
8	TB-04-800	800	3.40

18 XQJ-TB-05A-05B桥架悬吊式安装示意图与横梁及吊杆



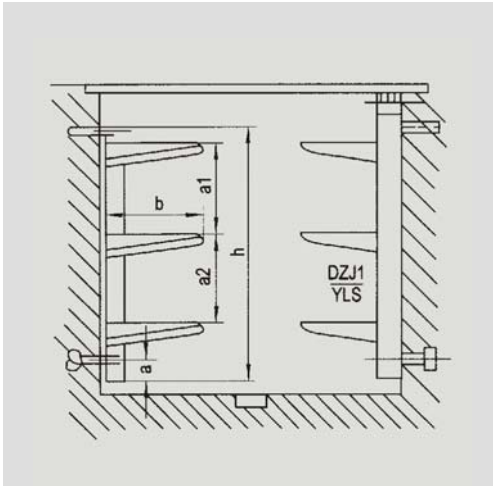
型号	名称
IS	膨胀螺栓
TPC-08	护罩
C-01A	桥架
TB-05A	吊杆
TB-05B	横梁

型号	b(mm)	e(mm)
TB-05B-7	700	L63×6
TB-05B-10	1000	L63×6
TB-05B-16	1600	L80×8
TB-05B-21	2100	L80×8

型号	H (mm)
TB-05A-5	500
TB-05A-10	1000
TB-05A-15	1500
TB-05A-20	2000

注：托盘式桥架尺悬吊式安装，广泛用于工矿企业，图中H和b尺寸，可根据用户需要长度供货，其表面处理分为镀锌和喷塑两种。

19 电缆桥架在电缆沟内安装 (一)



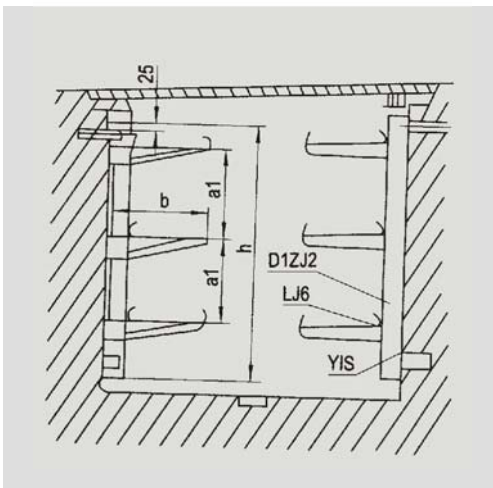
型号	名称
DZJ1	电缆支架
YLS	预埋螺栓

电力电缆：100mm

控制电缆：800mm

型号个	n个	a(mm)	b(mm)	h(mm)	单重(kg)	n为悬臂个数
DZJ1-22	2	a2=240	210	390	4.98	
DZJ1-23			310		6.16	
DZJ1-24			410		7.34	
DZJ1-25			510		8.52	
DZJ1-26			610		9.68	
DZJ1-32	3	a1=180 a2=240	210	570	7.33	
DZJ1-33			310		9.10	
DZJ1-34			410		10.87	
DZJ1-35			510		12.69	
DZJ1-36			610		14.38	
DZJ1-42	4	a1=180 a2=240×2	210	810	10.02	
DZJ1-43			310		12.38	
DZJ1-44			510		14.74	
DZJ1-45			510		17.10	
DZJ1-46			610		19.42	
DZJ1-52	5	a1=180×2 a2=240×2	210	990	12.96	
DZJ1-53			310		15.41	
DZJ1-54			410		18.45	
DZJ1-55			510		21.31	
DZJ1-56			610		24.21	

20 电缆桥架在电缆沟内安装 (二)

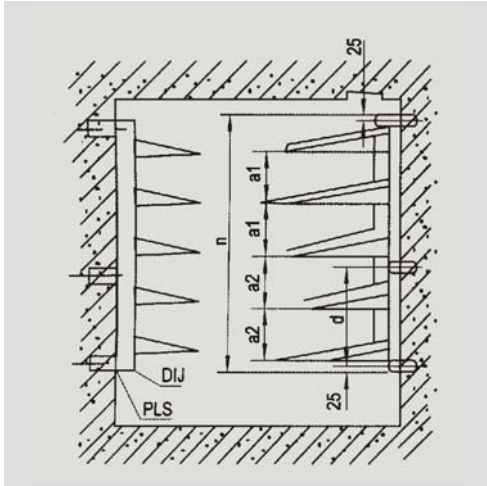


注：电缆支架间距为300mm 支架层间距离a可按用户要求供货。

型号	名称
DZJ1	电缆支架
YLS	预埋螺栓
TJ6	梯架

型号个	n个	a(mm)	b(mm)	h(mm)	单重(kg)	n为悬臂个数
DZJ2-22	2	a2=280	210	430	5.20	
DZJ2-23			310		6.54	
DZJ2-24			410		7.65	
DZJ2-25			510		8.82	
DZJ2-26			610		9.98	
DZJ2-32	3	a1=230 a2=280	210	660	7.77	
DZJ2-33			310		9.54	
DZJ2-34			410		11.31	
DZJ2-35			510		13.13	
DZJ2-36			610		14.82	
DZJ2-42	4	a1=180 a2=240×2	210	940	10.66	
DZJ2-43			310		13.02	
DZJ2-44			510		15.38	
DZJ2-45			510		17.74	
DZJ2-46			610		20.06	
DZJ2-52	5	a1=230×2 a2=280×2	210	1170	13.84	
DZJ2-53			310		16.29	
DZJ2-54			410		19.33	
DZJ2-55			510		22.19	
DZJ2-56			610		25.09	

21 电缆桥架在电缆隧道内安装 (一)



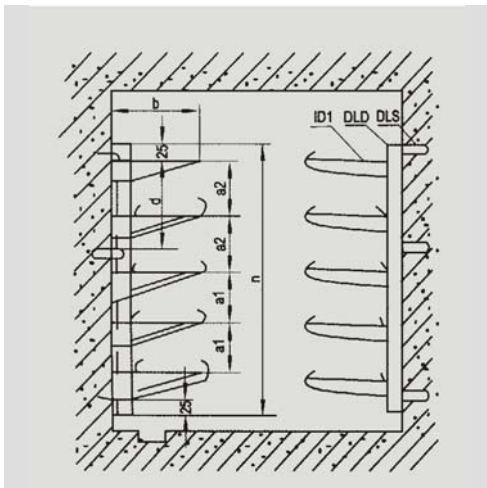
电力电缆：1000mm
控制电缆：80mm
层间间距a可按用户要求供货。

型号	名称
DZJ1	电缆支架
YLS	膨胀螺栓

电缆支架在电缆隧道内安装

型号个	n个	a(mm)	b(mm)	d(mm)	e(mm)	h(mm)	单重(kg)
DZJ1-62	6	a1=180×2	210	1230	56 (□56×5)	1230	5.20
DZJ1-63			310				6.54
DZJ1-64		410	7.65				
DZJ1-65		510	8.82				
DZJ1-66		610	9.98				
DZJ1-72		7	a1=180×2				210
DZJ1-73	310			9.54			
DZJ1-74	410		11.31				
DZJ1-75	510		13.13				
DZJ1-76	610		14.82				
DZJ1-82	8	a1=180×2	210	1710	40 (□6.3)	1710	10.66
DZJ1-83			310				13.02
DZJ1-84		510	15.38				
DZJ1-85		510	17.74				
DZJ1-86		610	20.06				
DZJ1-92	9	a1=180×3	210	1890	40 (□6.3)	1890	13.84
DZJ1-93			310				16.29
DZJ1-94		410	19.33				
DZJ1-95		510	22.19				
DZJ1-96		610	25.09				

22 电缆桥架在电缆隧道内安装 (二)



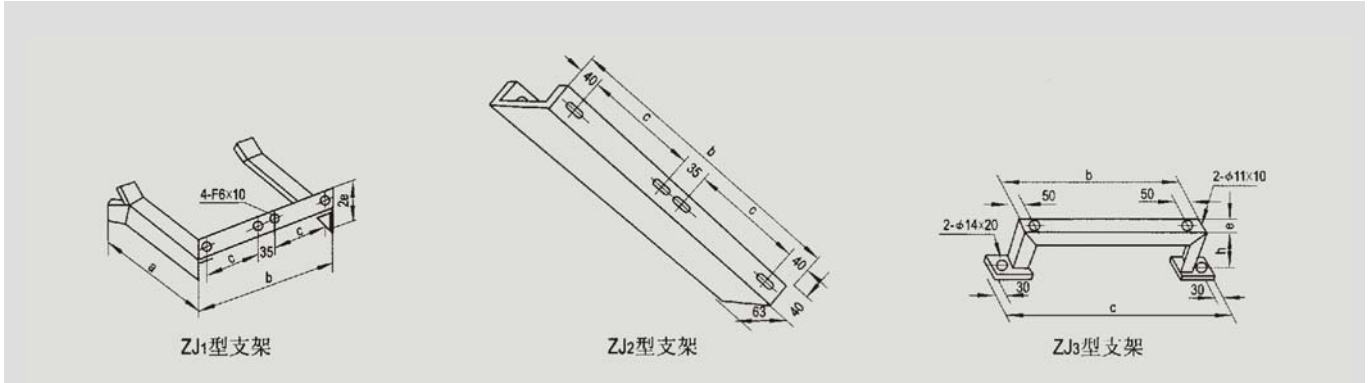
电缆支架间距300mm
层间间距a可按用户要求供货。

型号	名称
DZJ2	电缆支架
PL6	梯架
YLS	膨胀螺栓

n为悬臂个数

型号个	n个	a(mm)	b(mm)	d(mm)	e(mm)	h(mm)	单重(kg)
DZJ2-62	6	a1=230×2	210	470	56 (□56×5)	1450	16.18
DZJ2-63			310				19.72
DZJ2-64		a2=280×3	410				23.26
DZJ2-65		510	26.80				
DZJ2-66		610	30.28				
DZJ2-72		7	a1=230×2				210
DZJ2-73	310			26.52			
DZJ2-74	a2=280×4		410	30.65			
DZJ2-75	510		34.78				
DZJ2-76	610		38.84				
DZJ2-82	8	a1=230×2	210	750	40 (□6.3)	2010	25.81
DZJ2-83			310				30.53
DZJ2-84		a2=280×5	510				35.25
DZJ2-85		510	39.97				
DZJ2-86		610	44.61				
DZJ2-92	9	a1=230×3	210	750	40 (□6.3)	2240	28.89
DZJ2-93			310				34.20
DZJ2-94		a2=280×5	410				39.51
DZJ2-95		510	44.82				
DZJ2-96		610	50.04				

23 XQJ-ZJ型支架

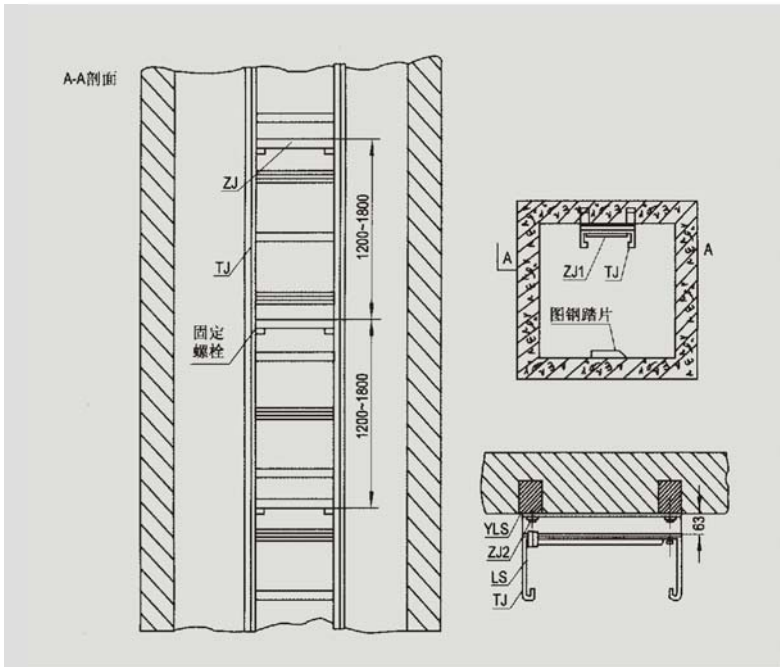


型号	b(mm)	a(mm)	c(mm)
ZJ1-2	250	250	
ZJ1-3	350	250	
ZJ1-4	450	250	
ZJ1-5	550	280	
ZJ1-6	650	280	
ZJ1-10	1050	280	470
ZJ1-12	1250	280	570

型号	b(mm)	c(mm)
ZJ2-2	250	
ZJ2-3	350	
ZJ2-4	450	
ZJ2-5	550	
ZJ2-6	650	
ZJ2-10	1050	470
ZJ2-12	1250	570

型号	b(mm)	a(mm)	c(mm)
ZJ3-1	150	270	90
ZJ3-2	250	370	90
ZJ3-3	350	470	110
ZJ3-4	450	570	110
ZJ3-5	550	670	110
ZJ3-6	650	770	110
ZJ3-10	1050	1170	120
ZJ3-12	1250	1370	120

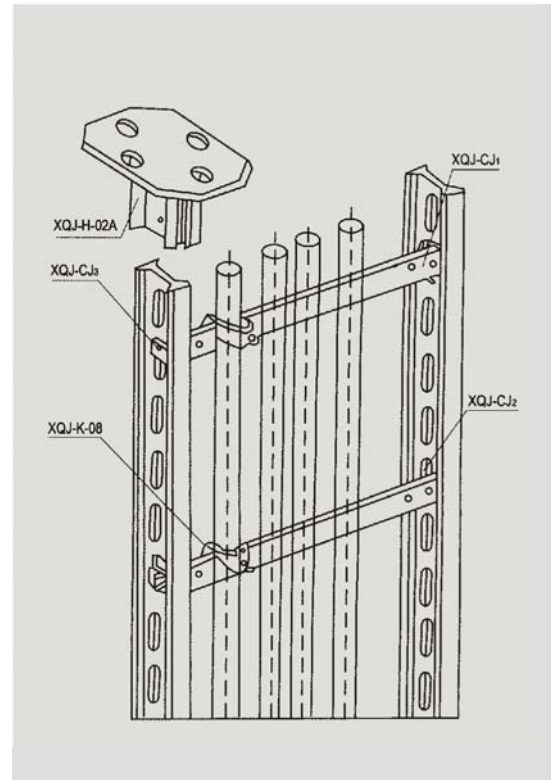
24 电缆桥架在电缆竖井中安装



型号	名称
ZJ1, 2	支架
TJ	梯架
RS	预埋螺栓
LS	标准螺栓

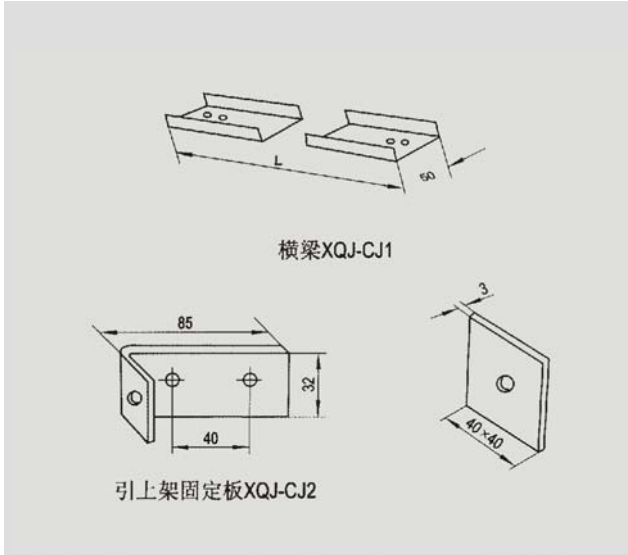
注：1. 电缆竖井的大小由工程设计来决定。
2. 本安装方法也适用没墙沿柱安装。

25 垂直引上架安装示意图



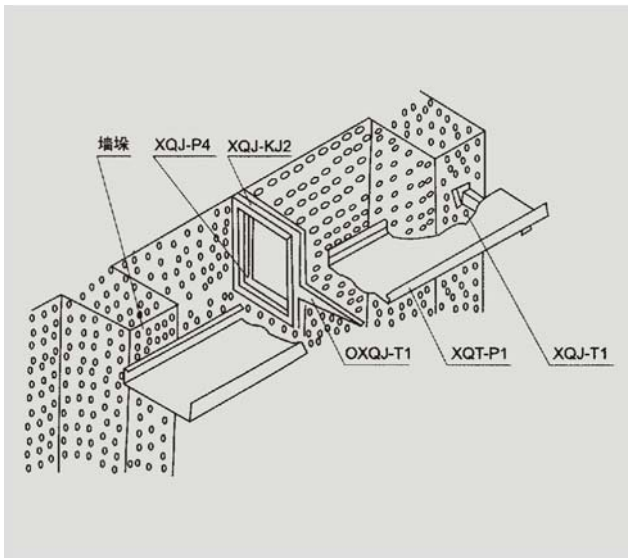
注：由工字钢立柱及横梁等组成。它是电缆处配电室出线后垂直引下同桥架联接的装置，与立柱接头配合使用。

26 XQJ-CJ型垂直引上架



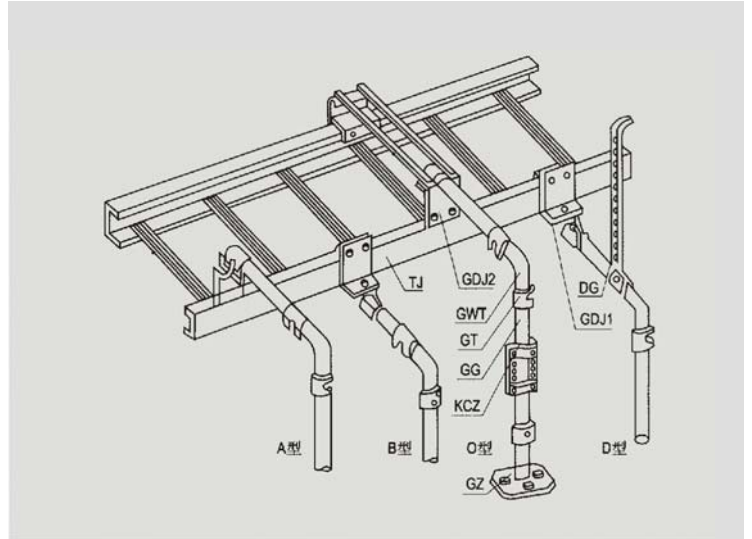
型号	L (mm)	单重(kg)
CQJ-CJ1-60	600	1.45
CQJ-CJ1-80	800	1.80
CQJ-CJ1-100	1000	2.20
CQJ-CJ1-120	1200	2.70
CQJ-CJ1-140	1400	3.10
CQJ-CJ1-160	1600	3.60
CQJ-CJ1-180	1800	4.00
CQJ-CJ1-200	2000	4.50

27 导板、框架的使用安装示意图



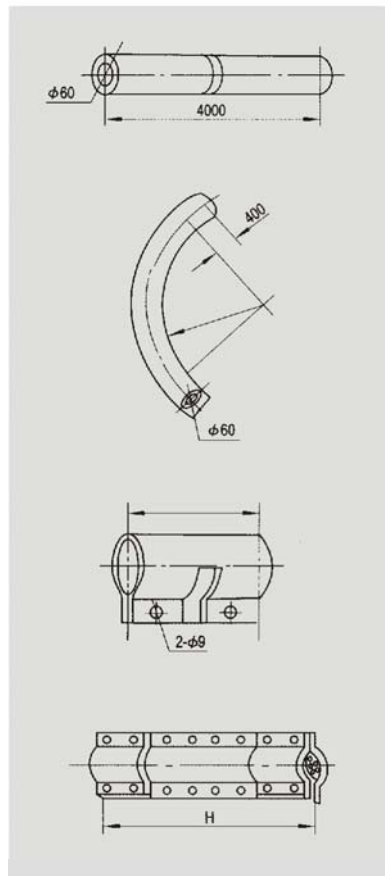
注：用膨胀螺栓将框架固定在土建墙凹陷处，把托臂固定在框架上。

28 引下装置



型号	TJ	GDJ1	GDJ2	GZ1	KGZ	GG	GT	GWT	DG
名称	梯架	固定架	固定架	管座	开关底座	钢管	管接头	管弯头	吊杆

29 管件



型号	φ (mm)	单重(kg)
GG-10	60	22.45

型号	φ (mm)	单重(kg)
GWT-60	60	2.40

注：r为弯曲半径，钢管弯头为90°

型号	φ (mm)	单重(kg)
GT-60	60	0.41

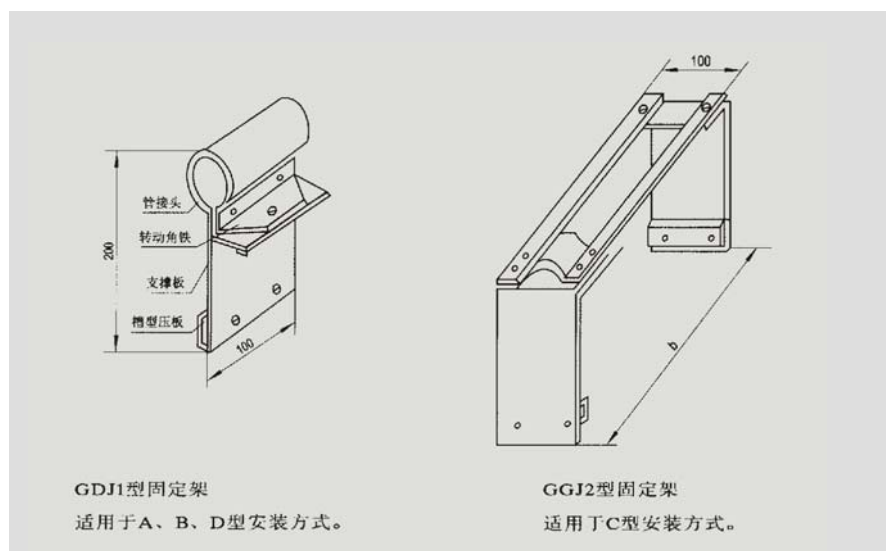
型号	φ (mm)	单重(kg)
KGZ-2	200	1.18
KGZ-3	300	1.67
KGZ-4	400	2.01

注：KGZ型开关底座用于固定按钮、开关、控制箱等设备。

29 固定架

引下管配套管件一览表

类型	管件	数量	固定架		开关底座	钢管弯头	管接头	钢管	管座	吊杆DG2#3
			GDJ1	GDJ2	KGZ	GWT	GT	(L=4m)	GZ	(L=2m)
A		1			1	1	1	1		
B		1			1	1	1	1		
C					1	1	1	1		
D		1			1	1	1	1	1	1



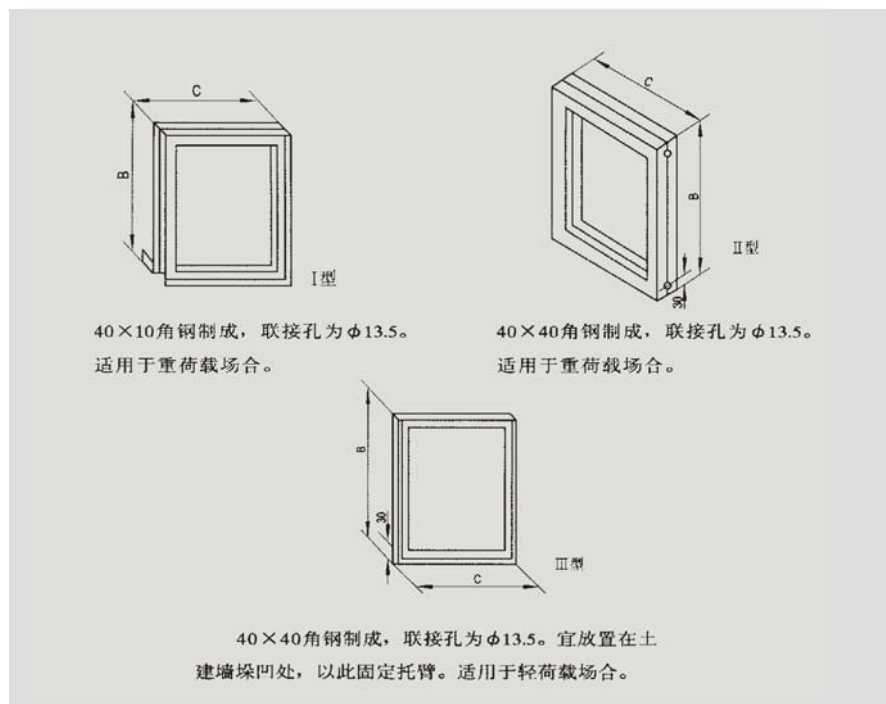
1. 说明:

订货时写明类型，即可按上表供货，不必每项列出。

2. 带#号的订货时若不提出要求，将分别按4米及2米供货。

型号	b(mm)	重量(kg)
GDJ2-2	208	1.44
GDJ2-3	308	1.48
GDJ2-4	408	1.54
GDJ2-5	508	1.60
GDJ2-6	608	1.66

30 XQJ-KJ型框架



型号	A(mm)	B(mm)	单重(kg)
XQJ-KJ1-20	400	200	7.99
XQJ-KJ1-30	400	300	9.66
XQJ-KJ1-40	600	400	13.69
XQJ-KJ1-50	600	500	15.11
XQJ-KJ1-60	600	600	16.48
XQJ-KJ2-20	400	200	8.21
XQJ-KJ2-30	400	300	9.58
XQJ-KJ2-40	600	400	13.69
XQJ-KJ2-50	600	500	15.11
XQJ-KJ2-60	600	600	19.48
XQJ-KJ3-20	400	200	4.11
XQJ-KJ3-30	400	300	4.80
XQJ-KJ3-40	600	400	6.84
XQJ-KJ3-50	600	500	7.56
XQJ-KJ3-60	600	600	8.25

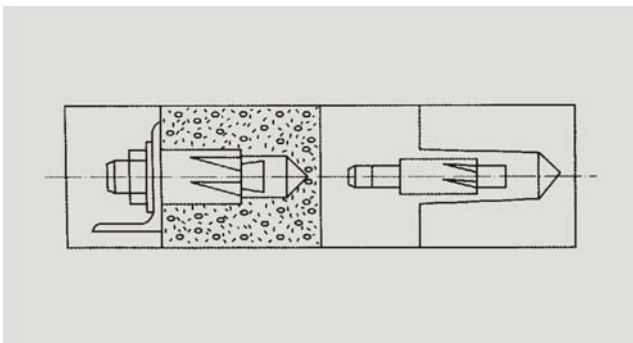
附件

1 说明

这一部分主要包括各种电缆，管缆卡子和连接、紧固螺栓等一些电缆桥架安装中所需的通用附件，供用在订货，安装时选用。

附件部分中所有连接、紧固螺栓、电缆卡子全部镀锌。其它槽板，花盘角铁表面处理有静电喷塑。镀锌、喷漆三种。

膨胀螺栓的安装见下图：

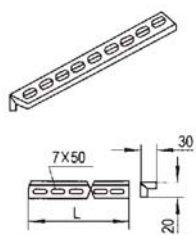
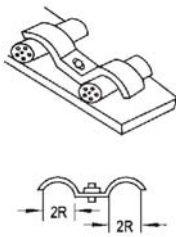
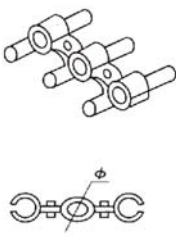


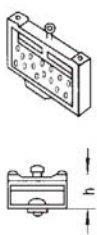
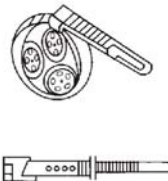
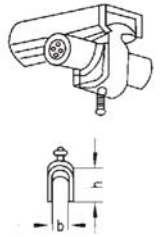
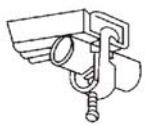
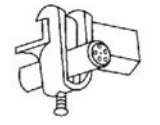
1. 按膨胀螺栓的规格先用型电锤（冲击电钻）钻孔，然后插入膨胀螺栓。
2. 装上工件，旋紧螺母。

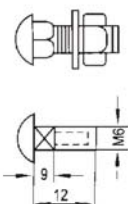
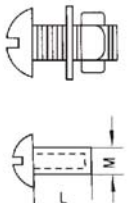
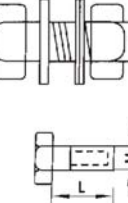
用户如需其它品种规格的附件，欢迎来图、来函或面洽订货，我厂将尽量满足您的需要。

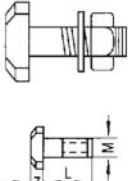
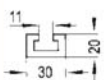
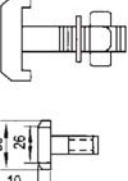
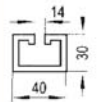
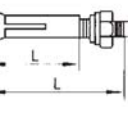
图形	名称型号	规格	备注
	吊板FJ-01	40×50(mm)	安装螺栓为M8
	吊夹 FJ-02/50 FJ-02/100	L 50(mm) 100(mm)	用于50×50配线槽 用于100×50配线槽

图形	名称型号	规格	备注
	吊框 FJ-03/80 FJ-03/130	b×h 80×80(mm) 130×80(mm)	用于50×50配线槽 用于100×50配线槽
	吊板FJ-04	40×50(mm)	
	钢丝绳 FJ-05/5	φ3(mm)	按长度米订货
	钢丝绳 扎头 FJ-06/3	φ3(mm)	
	槽板 FJ-07/200 FJ-07/400 FJ-07/600 FJ-07/800 FJ-07/1000	L 200(mm) 400(mm) 600(mm) 800(mm) 1000(mm)	用于电缆卡座 和仪表基座
	异型槽板 FJ-08/600 FJ-08/1000 FJ-08/1500 FJ-08/2000	L 600(mm) 1000(mm) 1500(mm) 2000(mm)	用于电缆卡座 和仪表基座

图形	名称型号	规格	备注
	花盘角铁 FJ-09/200 FJ-09/600 FJ-09/1000 FJ-09/1500 FJ-09/2000	L 200(mm) 600(mm) 1000(mm) 1500(mm) 2000(mm)	用于电缆卡座 和仪表底座
	单面 电缆卡 K-01/13 K-01/17 K-01/21 K-01/25 K-01/29	圆弧 直径2R 13(mm) 17(mm) 21(mm) 25(mm) 29(mm)	$\phi 10\sim 13$ $\phi 14\sim 17$ $\phi 14\sim 17$ $\phi 22\sim 29$ $\phi 26\sim 29$ 连接螺栓 M5×22 配套供货
	双边单根 电缆卡 K-02/13 K-02/17 K-02/21 K-02/25 K-02/29	圆弧 直径2R 13(mm) 17(mm) 21(mm) 25(mm) 29(mm)	$\phi 10\sim 13$ $\phi 14\sim 17$ $\phi 14\sim 17$ $\phi 22\sim 29$ $\phi 26\sim 29$ 连接螺栓 M5×22 配套供货
	双根电缆卡 K-03/13 K-03/17 K-03/21 K-03/25 K-03/29	圆弧 直径2R 13(mm) 17(mm) 21(mm) 25(mm) 29(mm)	$\phi 10\sim 13$ $\phi 14\sim 17$ $\phi 14\sim 17$ $\phi 22\sim 29$ $\phi 26\sim 29$ 连接螺栓 M5×22 配套供货
	管缆卡 K-04/8 K-04/10 K-04/12 K-04/14 K-04/15 K-04/18 K-04/20 K-04/22	管子外径 $\phi 8$ (mm) $\phi 10$ (mm) $\phi 12$ (mm) $\phi 14$ (mm) $\phi 16$ (mm) $\phi 18$ (mm) $\phi 20$ (mm) $\phi 22$ (mm)	在少量管缆 敷设时作定位用

图形	名称型号	规格	备注	
	多根 电缆卡 K-05/50 K-05/47 K-05/87	$b\times h$ 30×50(mm) 97×47(mm) 97×87(mm)	用于电缆直径 小数量多的固定	
	电缆卡带 K-06/120 K-06/160 K-06/260	长×宽 120×9 160×9 230×9	作捆扎电缆用	
图形	名称型号	规格	配电缆	备注
	电缆卡 K-07/30 K-07/50 K-07/75	$b\times h$ 30×50(mm) 50×75(mm) 75×100(mm)	$\phi 10\sim 13$ (mm) $\phi 14\sim 17$ (mm) $\phi 14\sim 17$ (mm)	配FJ-07槽板 $\phi 26\sim 29$ 连接螺栓 M5×22 配套供货
	电缆卡 K-08/30 K-08/50 K-08/80	$b\times h$ 30~50(mm) 50~75(mm) 75~100(mm)	$\phi 15\sim 30$ (mm) $\phi 30\sim 50$ (mm) $\phi 50\sim 75$ (mm)	配FJ-08 异形脖板
	电缆卡 K-08/30 K-08/50 K-08/80	$b\times h$ 30~50(mm) 50~75(mm) 75~100(mm)	$\phi 15\sim 30$ (mm) $\phi 30\sim 50$ (mm) $\phi 50\sim 75$ (mm)	配FJ-09 花盘角铁

图形	名称型号	规格	备注
	半圆头 方颈连 接螺栓 IS-01/6 IS-01/8	M6×12(mm) M8×16(mm)	用于组合式桥架连 接、紧固。与桥架 配套供应，特殊需 要另行订货。
	半圆头 连接螺栓 IS-02/5 IS-02/6 IS-02/8	M×2 M5×22(mm) M6×22(mm) M8×22(mm)	用于电缆卡子、管 缆卡子及其它连 接。
	六角 连接螺栓 IS-03/10 IS-03/12	M×2 M10×25(mm) M12×30(mm)	用于立柱、底座、 托臂及其它连接。

图形	名称型号	规格	允许接力	备注
	T型螺栓 IS-04/8 IS-04/10	M×L M6×12(mm) M8×16(mm)		 配FJ-07槽板
	T型螺栓 IS-02/8 IS-02/10	M×L M8×30(mm) M10×25(mm)		 配FJ-08 异径立柱
 长度L M6=35 M10=35 M8=50 M12=65	膨胀螺栓 IS-06/6 IS-06/8 IS-06/10 IS-06/12	M6×65(mm) M6×80(mm) M8×80(mm) M10×950(mm) M10×110(mm) M10×125(mm) M12×110(mm) M12×130(mm) M12×150(mm)	200# 混凝土 350 500 720 1000	



华北销售大区

服务省份: 北京、天津、河北、山西、内蒙古、
辽宁、吉林、黑龙江
地址: 北京南四环西路188号总部基地8区5号楼
邮编: 100070
电话: 010-63107777
传真: 010-63107777-8008

南部销售大区

服务省份: 广东、广西、海南、云南、贵州
地址: 广州市天河区天寿路25号耀星华庭A座2005室
邮编: 510620
电话: 020-38351277
传真: 020-38351077

华东销售一区

服务省份: 江苏、安徽、山东
地址: 上海市松江区文合路1255号
邮编: 201614
电话: 021-67777777-80756
传真: 021-67777832

西部销售大区

服务省份: 陕西、甘肃、青海、宁夏、新疆、
四川、重庆、西藏
地址: 陕西省西安市雁塔区雁塔南路391号金地
曲江尚林苑19栋1单元502室
邮编: 710054
电话: 029-83279762
传真: 029-83279760

华东销售二区

服务省份: 上海、浙江、福建
地址: 上海市松江区文合路1255号
邮编: 201614
电话: 021-67777777-80756
传真: 021-67777830

中部销售大区

服务省份: 河南、湖北、湖南、江西
地址: 武汉市江汉区新华路129号(东一时区)远东花苑
A座2805室
邮编: 430022
电话: 027-85806777
传真: 027-85805777

正泰电气股份有限公司

地址: 上海市松江区文合路1255号
邮编: 201614
电话: 021-6777 7777
传真: 021-6777 7777-80100

全国统一客户服务热线

800-857-7777

欢迎访问: [Http://www.chinteletric.com](http://www.chinteletric.com)
欢迎咨询: E-mail: chint@chint.com

